

Tutte le percentuali sui grafici rappresentano la variazione % gen – apr 17 su gen – apr 16

## Esportazioni italiane

### nel Mondo

#### Ad aprile

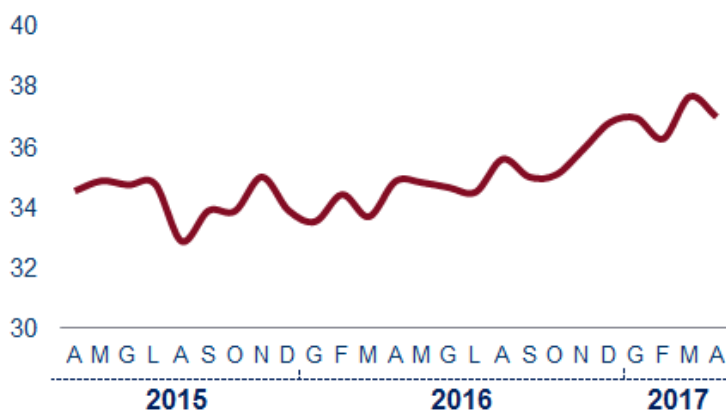


Nei primi quattro mesi del 2017 l'export italiano è cresciuto del **6,6%**, in rallentamento rispetto al primo trimestre **(+10%)**. Ad aprile 2017 tuttavia, hanno pesato gli effetti di calendario, con due giorni lavorativi in meno rispetto allo stesso mese dell'anno precedente.

Il dato positivo a livello nazionale riflette i **segnali di ripresa del commercio mondiale (+3,9%**, in volume, nei primi tre mesi del 2017).

#### Il trend

Dati mensili destagionalizzati in miliardi di euro



### Il quadro congiunturale

Nel trimestre **febbraio-aprile 2017** si è assistito a un incremento delle esportazioni dell'**1,1%** rispetto al trimestre precedente. Ad **aprile**, rispetto a **marzo**, si è registrato invece un calo dell'**1,8%**.

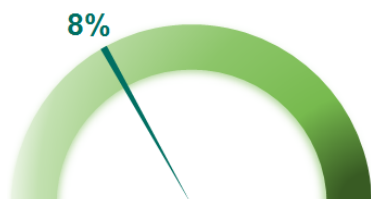
### dentro e fuori l'UE

#### UE



Le esportazioni verso i **Paesi UE** sono in aumento del **5,5%** grazie al traino di partner tradizionali (quali **Germania** e **Spagna**) e di mercati dell'Est Europa (**Polonia, Romania** e **Rep. Ceca**).


#### Extra – UE



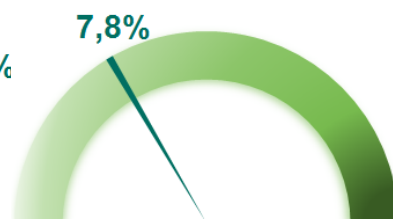
L'export verso i **Paesi extra-Ue** segna un **+8%**, **(+12,4%** nei primi tre mesi). In crescita le vendite verso **Paesi Asean** e **Mercosur**.

### nei Paesi

#### Cina



#### Stati Uniti



#### Turchia




Le esportazioni verso la **Cina** crescono del **25,2%**. Bene anche l'export verso gli altri Paesi asiatici, come **Giappone (+13,2%)** e **India (+7,7%)**. Rallentano le vendite verso gli **Stati Uniti (+7,8%** rispetto al **+14,6%** dei primi tre mesi). Nel quadro di un andamento positivo piuttosto generalizzato risaltano le performance negative in **Turchia (-0,1%)** e, più in generale, in **Medio Oriente (-1,5%)**. Difficoltà anche nei **Paesi Opec (-10,1%)**.


Tutte le percentuali sui grafici rappresentano la variazione % gen – apr 17 su gen – apr 16

## nelle principali industrie

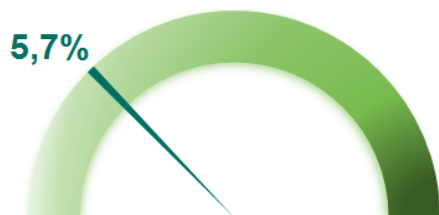
### Beni di consumo



### Beni strumentali

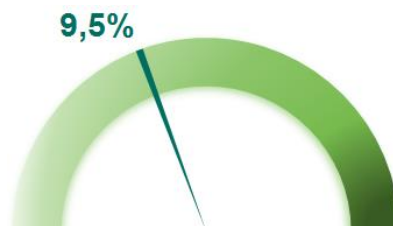


### Beni intermedi



## nei settori

### Chimica



### Alimentari e bevande



### Prodotti tessili



In aumento le esportazioni dei **beni di consumo (+5,4%)**, sia **non durevoli (+6,4%)** che **durevoli (+1,3%)**.

Bene anche le altre industrie: **beni strumentali (+4,7%)**, a conferma della ripresa del ciclo degli investimenti; **beni intermedi (+5,7%)**, a testimonianza della congiuntura favorevole a livello globale.

Le vendite dei prodotti della **chimica** avanzano a ritmi vicini al **10%**, con **Giappone** e **Cina** tra i Paesi più dinamici. Bene anche l'export di **alimentari e bevande (+5,5%)**, soprattutto in alcune geografie **extra-Ue**, quali, **Giappone, India** e **Mercosur**. Lievemente negativo il dato relativo ai **prodotti tessili (-0,6%)**. La **meccanica strumentale**, primo settore di esportazione per l'Italia, ha fatto segnare un **+4,3%**. Infine, continuano a crescere a ritmi sostenuti, il comparto degli **autoveicoli (+17,7%)** e la **farmaceutica (+13,8%)**.