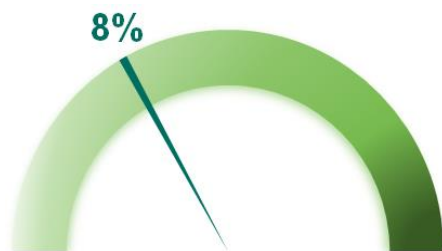


Tutte le percentuali sui grafici rappresentano la variazione % gen – giu 17 su gen – giu 16

Esportazioni italiane di beni

nel Mondo

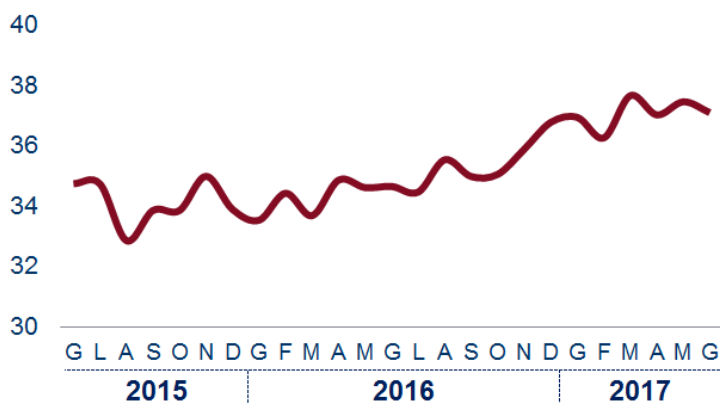
A giugno



Nel quadro di una **ripresa globale degli scambi** (oltre il 4% la crescita, in volume, nei primi cinque mesi del 2017), l'**export italiano** viaggia a ritmi nettamente superiori alle attese: **+8%**, in valore, nel primo semestre dell'anno. L'euro forte, atteso a quota 1,20 dollari entro la fine del 2017, e le tensioni che stanno interessando alcune geografie, non hanno arrestato la corsa del Made in Italy.

Il trend

Dati mensili destagionalizzati in miliardi di euro



Il quadro congiunturale

Nel trimestre **aprile-giugno 2017** si è assistito a un incremento delle esportazioni dello **0,6%** rispetto al trimestre precedente, grazie alla buona performance nell'**area Ue**. A **giugno**, rispetto a **maggio**, si è invece registrato un calo dell'**1%**.

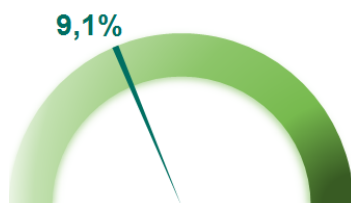
dentro e fuori l'UE

UE



In aumento l'export verso i **Paesi Ue** (**+7,2%**). Ottimo andamento delle vendite in **Polonia** (**+13,1%**), **Romania** (**+12,1%**), **Spagna** (**+11,9%**) e **Rep. Ceca** (**+8,2%**).

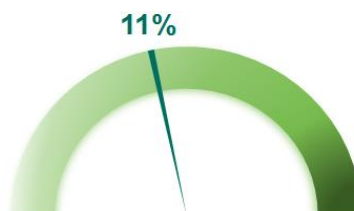
Extra – UE



L'area **extra-Ue** segna un **+9,1%**, con **Cina** (**+28,4%**), **Russia** (**+24,5%**), **Mercosur** (**+19%**) e **Paesi Asean** (**+17,8%**) a fare da traino.

nei Paesi

Giappone



India



Stati Uniti



L'export verso il **Giappone** cresce dell'**11%** grazie al forte aumento delle vendite di beni della **meccanica strumentale** e di **alimentari e bevande**. Quest'ultimo settore, insieme al comparto **chimico-farmaceutico**, traina l'export verso l'**India** (**+10%**). Ottima performance delle esportazioni negli **Stati Uniti** (**+9,9%**), con **automotive**, beni della **meccanica strumentale** e prodotti **chimico-farmaceutici** tra i più richiesti.

Tutte le percentuali sui grafici rappresentano la variazione % gen – giu 17 su gen – giu 16


Esportazioni italiane di beni

nelle principali industrie

Beni di consumo



Beni strumentali



Beni intermedi



nei settori

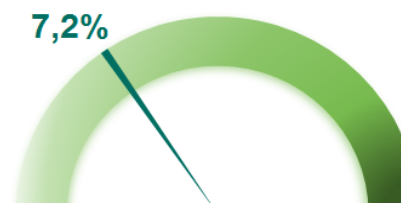
Farmaceutica



Chimica



Alimentari e bevande



Analizzando l'andamento delle esportazioni delle principali industrie, si rileva una certa omogeneità in termini di performance: **beni di consumo (+6,8%)**; **strumentali (+6,9%)**; **intermedi (+7,5%)**.

Unica eccezione per il raggruppamento dell'**energia** che, seppur residuale in termini di peso sul totale, sta contribuendo al buon andamento delle esportazioni italiane grazie a una crescita di circa il **47%**.

Tra i **beni di consumo**, i **non durevoli** hanno fatto segnare un **+7,3%**, i **durevoli**, **+4,7%**.

In forte accelerazione l'export dei prodotti **chimico-farmaceutici** sia nell'**area Ue** (soprattutto in **Francia**, **Spagna** e **Regno Unito**) che nell'**area extra-Ue** (in particolare in **India**, **Russia** e **Stati Uniti**). I principali mercati asiatici (**Cina**, **India** e **Giappone**) trainano invece le vendite nel settore **alimentare**, insieme a **Spagna** e **Russia**.

Il comparto **autoveicoli** continua a crescere a ritmi **vicini al 20%**. Buon andamento anche dei settori della **metallurgia (+7,8%)**, degli **apparecchi elettrici (+6,5%)** e della **meccanica strumentale (+6,4%)**.