

Piemonte

Export regionale – focus settori e mercati

Francesca Corti, Ufficio Studi SACE

Torino, 22 maggio 2024

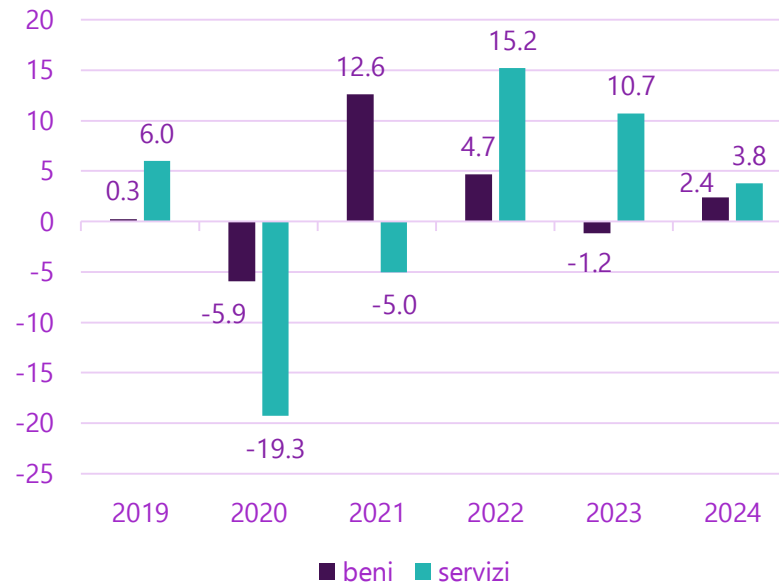




Per il 2024 è atteso un contesto globale in miglioramento

- **La debolezza del ciclo economico che ha caratterizzato il 2023 ha avuto effetti anche sul commercio mondiale di beni in volume**, che è risultato in flessione a fronte di una dinamica vivace per gli scambi di servizi.
- **Il contesto macroeconomico è previsto in miglioramento quest'anno**: la discesa dell'inflazione favorirà il graduale taglio dei tassi di interesse delle Banche centrali delle economie avanzate, con progressi nelle condizioni finanziarie globali.
- **Quest'anno è atteso un aumento degli scambi di merci (+2,4%) e una dinamica in assestamento sulle tendenze pre-pandemiche per i servizi (+3,8%).**
- **L'export italiano di beni, dopo due anni di marcati incrementi a doppia cifra, è rimasto invariato nel 2023. Quest'anno aumenterà tra il 3-4% circa**, grazie all'auspicato ritorno alla crescita della componente in volume.

Commercio mondiale in volume (var. % annua)

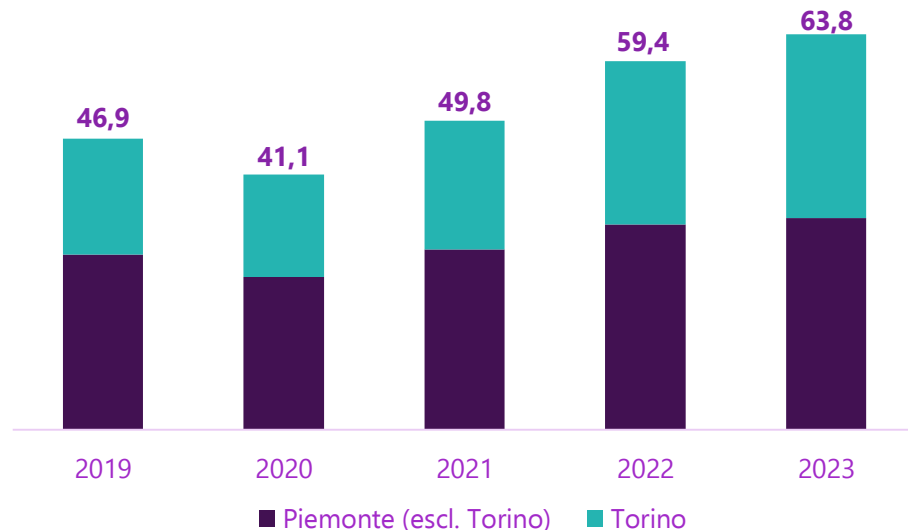




Il Piemonte è la quarta regione italiana per export di beni

- **Il Piemonte è la quarta regione per export** con una quota del 10% sulle vendite totali italiane. **Le esportazioni rappresentano quasi il 41% del Pil della regione.**
- **Nel 2023 le vendite oltreconfine piemontesi di beni hanno raggiunto un valore di €63,8 miliardi** (+7,3% rispetto all'anno precedente).
- **Torino** è la principale provincia per export avendo esportato beni per €29,6 miliardi; seguita da **Cuneo** (€10,7 mld), **Alessandria** (€7,4 mld) e **Novara** (€6,3 mld).
- **Le esportazioni di Torino hanno segnato un notevole incremento** (+12,6%), superiore anche alla media regionale nel 2023.

Andamento dell'export di beni del Piemonte (valori correnti; € mld)

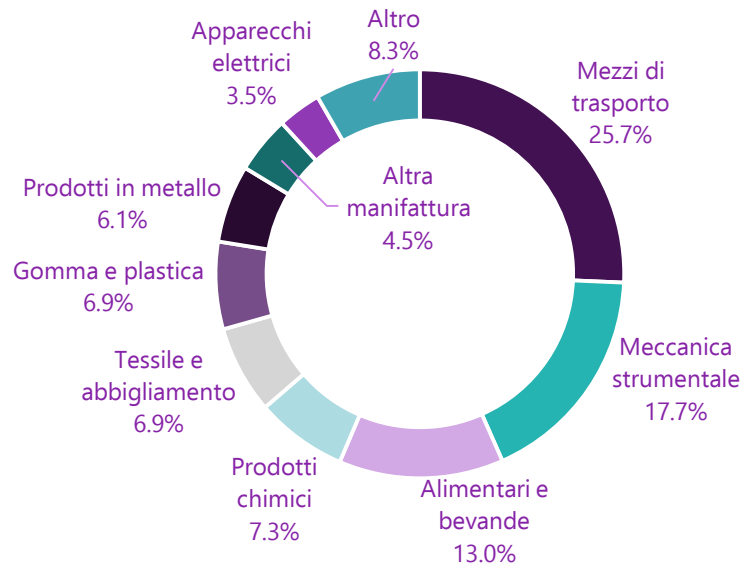




I mezzi di trasporto rappresentano oltre il 25% delle vendite regionali

- I **mezzi di trasporto** hanno riportato un intenso rialzo lo scorso anno (+24,5%); in crescita – seppur con ritmi più contenuti – anche **meccanica strumentale** (+5,9%) e **alimentari e bevande** (+3,5%).
- Al contrario, sono risultate in calo le esportazioni di beni intermedi come **prodotti chimici** (-2,2%) e **prodotti in metallo** (-13,3%), dopo i forti incrementi dati dal rincaro dei prezzi nel 2022.
- L'**export di Torino** è stato trainato dal significativo aumento dei **mezzi di trasporto**, che compongono quasi la metà delle vendite provinciali. Buone performance anche per altri rilevanti settori come **meccanica strumentale**, **gomma e plastica** e **apparecchi elettrici**.

Composizione settoriale dell'export del Piemonte (peso % 2023)



Nota: la voce «Altro» comprende apparecchi elettronici (2,5% peso sul totale), legno, carta e stampa (1,7%), farmaceutica (1,2%), altri settori esportativi (1,2%), raffinati (0,9%), prodotti agricoli (0,8%) ed estrattiva (0,1%).

Fonte: Elaborazioni SACE su dati Istat.



Paesi europei e Stati Uniti sono le principali destinazioni

Le geografie di destinazione dei beni piemontesi (valori correnti; € mld 2023)

- La **Francia** – prima destinazione con un valore di €9,8 miliardi – nel 2023 ha registrato un aumento del 15,2% guidato dai mezzi di trasporto. Anche le esportazioni verso la **Germania** hanno segnato un rialzo sostenuto (+9,3%).
- Un ritmo di crescita inferiore alla media è stato riportato verso gli **Stati Uniti** (+3,1%), a fronte di mercati incrementi per **Spagna** (+17,2%) e **Polonia** (+21,3%).
- Fra gli altri mercati meno presidiati si distinguono per le buone performance Paesi più vicini come **Repubblica Ceca** e **Romania**, dell'area mediorientale come **Emirati Arabi Uniti** e **Arabia Saudita** ma anche geografie più lontane come **Messico** e **Corea del Sud**.



Grazie per l'attenzione

