

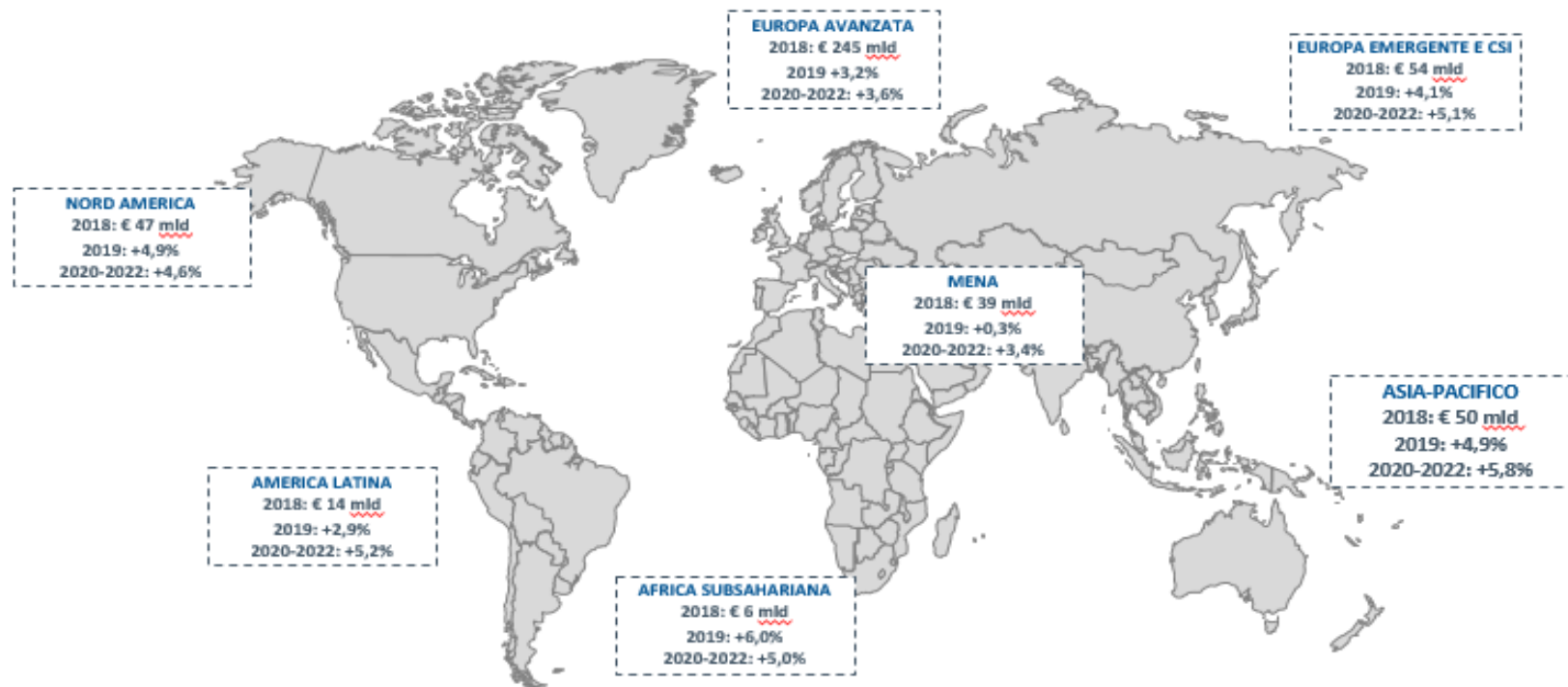
# Export

## regionale: su quali mercati puntare?

Torino 23/10/2019

# Le geografie dell'export italiano

In Asia-Pacifico e Africa Subsahariana le performance migliori

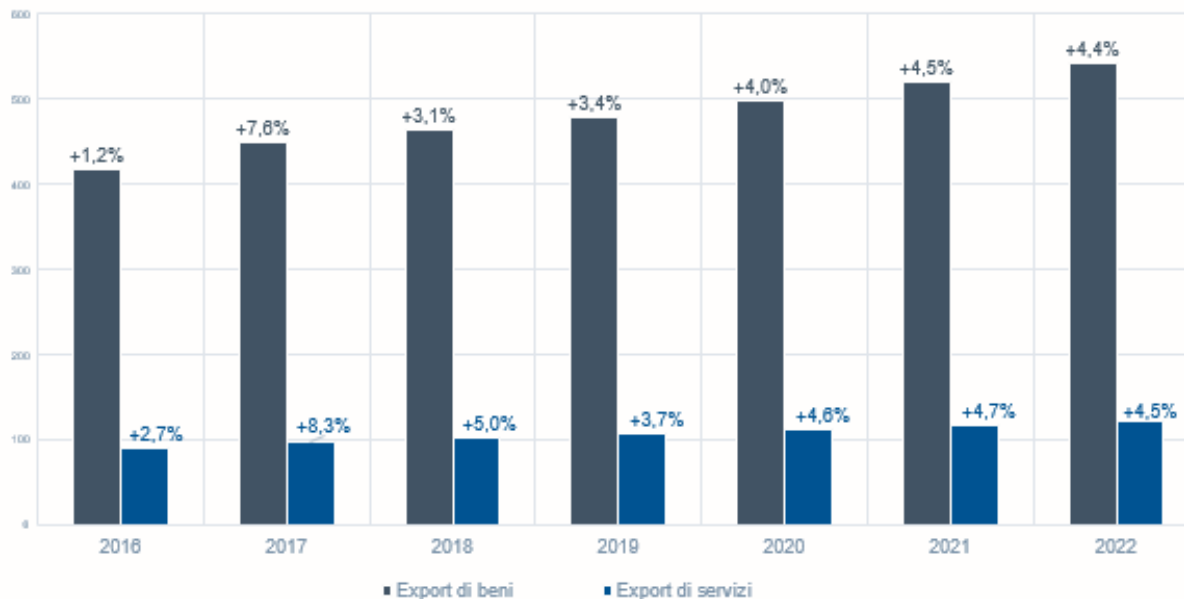


Fonte: Istat, SACE SIMEST

# L'export italiano continua a mostrare segnali di resilienza

Le vendite Made in Italy aumenteranno del 3,4% nel 2019 e del 4,3% in media nel 2020-2022

Esportazioni italiane di beni e servizi (valori in €mld; var. % a/a)



# La performance dell'export piemontese

È la 4° regione per  
export in Italia



Il Piemonte pesa per il  
10,0% dell'export  
nazionale



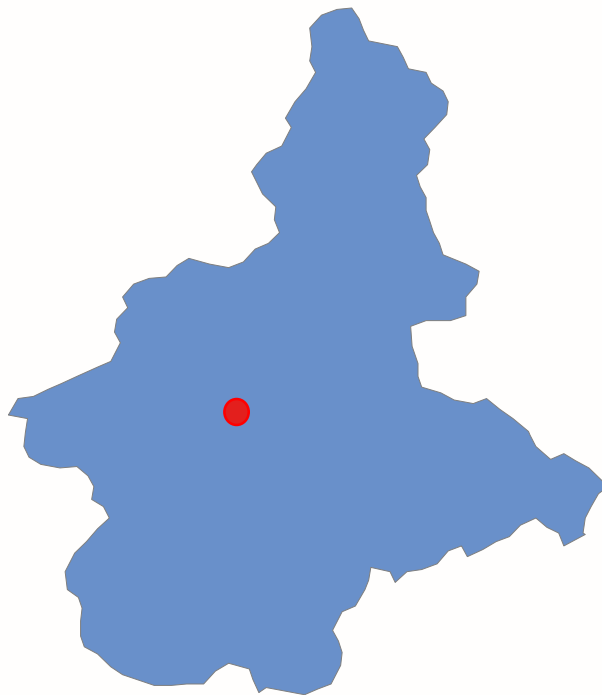
# SACE SIMEST supporta le imprese della regione in tutto il mondo

€ **1** MLD

**Risorse mobilitate**

in favore delle attività  
di export e internazionalizzazione  
delle imprese della regione

Le imprese del territorio possono  
contare sull'ufficio di **Torino**



**1.300**

Imprese servite

# L'export del Piemonte: i magnifici tre secondo SACE SIMEST

## SETTORI

per valore



Mezzi di trasporto



Meccanica strumentale



Alimentari e bevande

Rappresentano  
più del 52%  
dell'export  
piemontese per  
un valore di oltre  
€ 25 miliardi

per dinamicità



Alimentari e bevande



Farmaceutica



Altra manifattura (principalmente gioielli)

## DESTINAZIONI

per valore



Francia  
€ 6,6 mld



Germania  
€ 6,5 mld



Stati Uniti  
€ 4,4 mld

Valgono  
oltre il 36%  
dell'export  
piemontese

per dinamicità



Rep. Ceca



Stati Uniti



Giappone