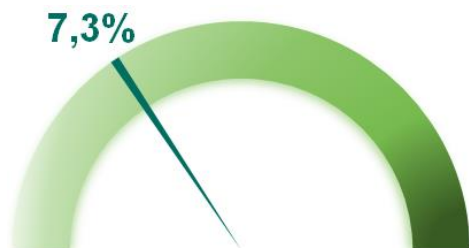


Tutte le percentuali sui grafici rappresentano la variazione % gen – set 17 su gen – set 16

Esportazioni italiane di beni

nel Mondo

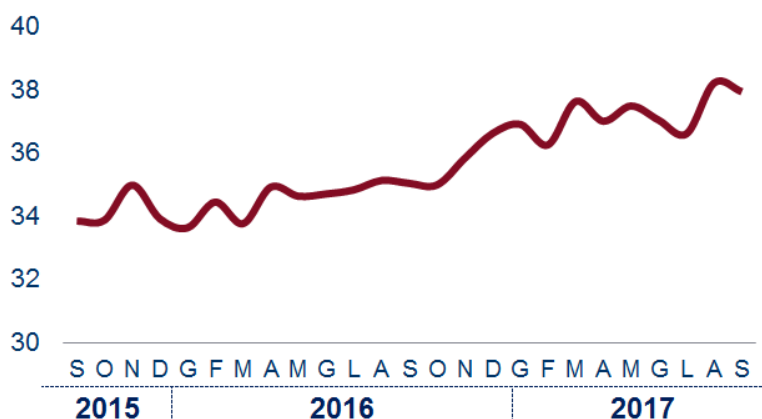
A settembre



Il **commercio mondiale** è in aumento del **4,4%** (in volume) nei primi 8 mesi del 2017. L'**export italiano** sta beneficiando del trend di ripresa degli scambi globali: **+7,3%** (in valore) nei primi 9 mesi dell'anno su base tendenziale. Il dato è in leggero calo rispetto alla media gennaio – agosto (pari al 7,6%), rimanendo tuttavia su ritmi nettamente superiori a quelli degli ultimi anni.

Il trend

Dati mensili destagionalizzati in miliardi di euro




Il quadro congiunturale

Nel trimestre **luglio-settembre 2017** si rileva una crescita congiunturale dell'**1,1%**. A **settembre**, rispetto ad **agosto**, si registra invece una contrazione del **4,4%**.

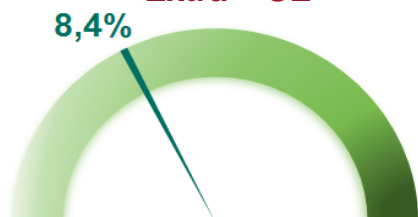
dentro e fuori l'UE

UE



Rispetto ai primi 8 mesi (+7,2%), a settembre la media si porta al **+6,4%**. La dinamica dell'export si conferma comunque robusta nei **mercati tradizionali** e in forte espansione nei **Paesi dell'Est Europa**.

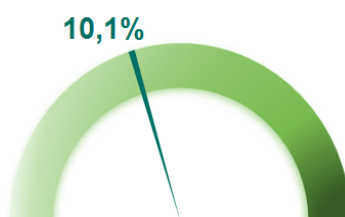
Extra – UE



Prosegue la crescita nei **Paesi extra-Ue** (+8,4%). **Cina** in testa (+25,4%). Ottima *performance* negli **USA** (3° mercato di destinazione): **+8,8%**.

nei Paesi

Spagna



Turchia



Regno Unito




Le vendite in **Spagna** continuano a crescere sopra il **10%** (in evidenza il settore **farmaceutico**: **+23,8%**). Segnali incoraggianti giungono dalla **Turchia** (**+3,4%**), grazie anche all'ottimo andamento del mese di settembre (**+20,9%** rispetto al settembre 2016): bene in particolare, **mezzi di trasporto, metalli e chimica**. Nel **Regno Unito** invece sta pesando l'incertezza legata alla *Brexit*: un modesto **+2,3%** l'incremento dell'export nel Paese.

Tutte le percentuali sui grafici rappresentano la variazione % gen – set 17 su gen – set 16


Esportazioni italiane di beni

nelle principali industrie


Beni di consumo



Beni strumentali



Beni intermedi

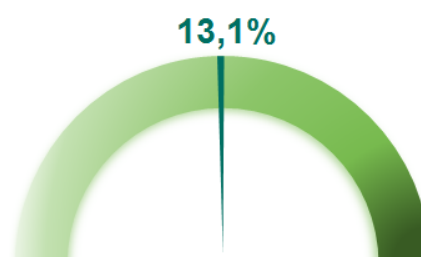


nei settori

Farmaceutica



Autoveicoli



Meccanica strumentale



Dal punto di vista dei principali raggruppamenti, l'export di **beni intermedi** registra la dinamica migliore (+7,2%). Seguono **beni di consumo** (+6,5%) e **beni strumentali** (+5,8%).

Il raggruppamento dell'**energia**, pur se residuale, sta fornendo un contributo positivo alle esportazioni italiane, grazie a una crescita vicina al **40%**.

Tra i **beni di consumo**, i **non durevoli** hanno fatto segnare un **+6,9%**, i **durevoli**, **+4,9%**.

Il **farmaceutico** (+13,2%) si conferma uno dei migliori settori grazie al traino della domanda proveniente da **Stati Uniti**, **Francia**, **Spagna** e **Regno Unito**. Tra i *best performer* vi è anche il comparto degli **autoveicoli** (+13,1%), in virtù dell'ottimo andamento nell'area **extra-Ue** (+25%), specie in **Cina**. La **meccanica strumentale**, primo settore dell'export *made in Italy*, dà segnali di robustezza: dopo 9 mesi la crescita è pari al **6,2%**.

Bene infine **chimica** (+10,3%), **metallurgia** (+8,4%) e **alimentari** (+7,1%).