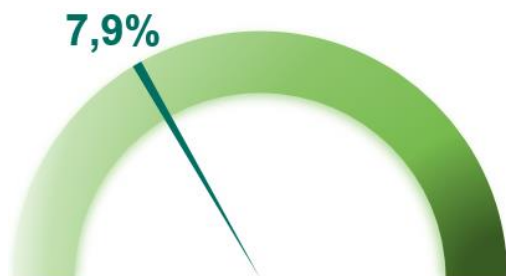


Tutte le percentuali sui grafici rappresentano la variazione % gen – nov 17 su gen – nov 16

Esportazioni italiane di beni

nel Mondo

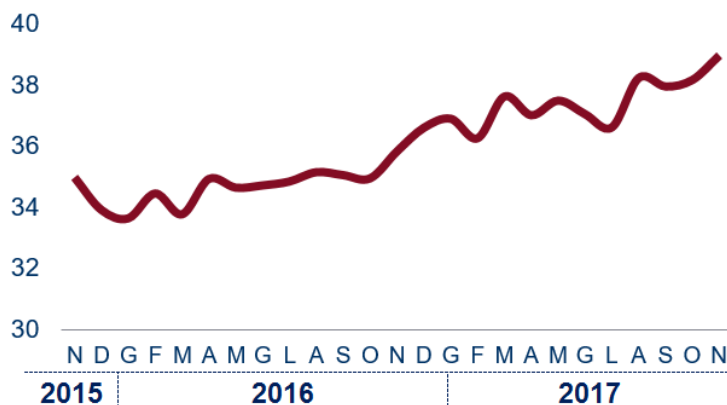
A novembre



L'ottima *performance* dell'export italiano del mese di novembre (+9,7% rispetto al novembre del 2016) porta la **media dei primi 11 mesi al +7,9%**. Con il solo dato di dicembre ancora da svelare, **il 2017 chiuderà con il miglior risultato dal 2011** (quando le esportazioni segnarono un +11,4%): un risultato trainato in primo luogo dai Paesi dell'area extra-Ue.

Il trend

Dati mensili destagionalizzati in miliardi di euro




Il quadro congiunturale

Nel trimestre **settembre-dicembre 2017** si è assistito a un aumento delle esportazioni pari al **2,9%** in termini congiunturali. A **novembre**, rispetto a ottobre, la crescita è stata del **2,1%**.

dentro e fuori l'UE

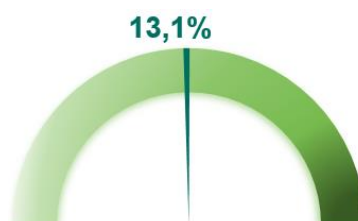
UE



L'export verso i **Paesi Ue** è cresciuto del **7,1%**. Sopra la media **Polonia, Rep. Ceca e Spagna**, dove si sono registrati incrementi delle vendite superiori al **10%**. Bene anche **Germania (+6,2%) e Francia (+5,4%)**.

nei Paesi

ASEAN



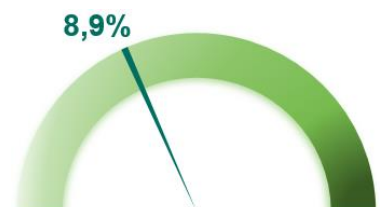
Stati Uniti



OPEC



Extra – UE



Le vendite di beni dirette ai **mercati extra-Ue** hanno mostrato la dinamica più vivace (**+8,9%**), con incrementi superiori al **20%** in **Cina e Russia**.


L'export italiano sta registrando ottimi risultati nei **Paesi Asean (+13,1%)** grazie al forte incremento delle vendite di beni nei settori dell'**elettronica**, dei **mezzi di trasporto** e della **farmaceutica**. Quest'ultimo settore, insieme a quello **metallurgico** e al comparto **autoveicoli**, sta trainando anche le vendite verso gli **Stati Uniti (+9%)**. Le esportazioni verso i **Paesi OPEC** rimangono ancora in territorio negativo (**-6,8%**).

Tutte le percentuali sui grafici rappresentano la variazione % gen – nov 17 su gen – nov 16


Esportazioni italiane di beni

nelle principali industrie

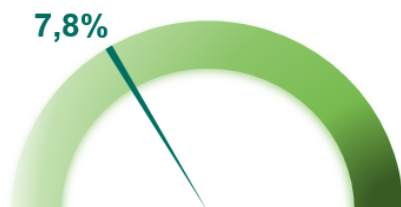
Beni di consumo



Beni strumentali



Beni intermedi

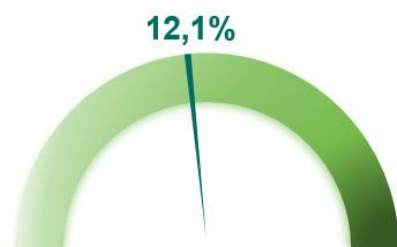


nei settori

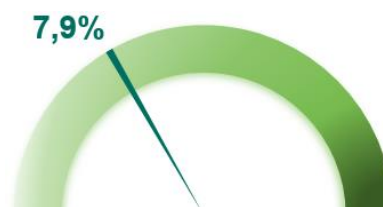
Autoveicoli



Farmaceutica



Alimentari e bevande



Dal lato dei principali raggruppamenti, l'export di **beni intermedi** registra la dinamica migliore (+7,8%). Seguono i **beni di consumo** (+7%) e i **beni strumentali** (+6,6%). Questi ultimi stanno beneficiando dei segnali di ripresa degli investimenti a livello globale.

Il raggruppamento dell'**energia**, pur se residuale in termini di peso sul totale export, continua a fornire un contributo positivo, grazie a una crescita vicina al **40%**.

Tra i **beni di consumo**, i **non durevoli** hanno fatto segnare un **+7,3%**, i **durevoli**, **+5,3%**.

Sono i settori non tipici di specializzazione a trainare l'export italiano nel 2017.

Tra questi, il comparto degli **autoveicoli** ha segnato una crescita del **13%**, con brillanti *performance* nei **Paesi extra-Ue** (es. **Cina**, **Russia** e **Stati Uniti**).

Tra i «top performer» troviamo un altro settore non tradizionale: la **farmaceutica**. Sono in forte aumento le vendite verso **Spagna**, **Regno Unito**, e **Stati Uniti**.

Tra i settori tradizionali, l'export di **alimentari e bevande** è in linea con la media nazionale (+7,9%): ottimo andamento in **Francia**, **Spagna** e **Giappone**.