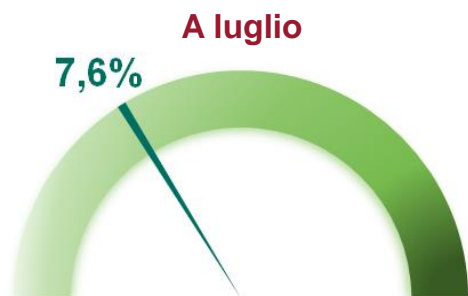


Tutte le percentuali sui grafici rappresentano la variazione % gen – lug 17 su gen – lug 16

Esportazioni italiane di beni

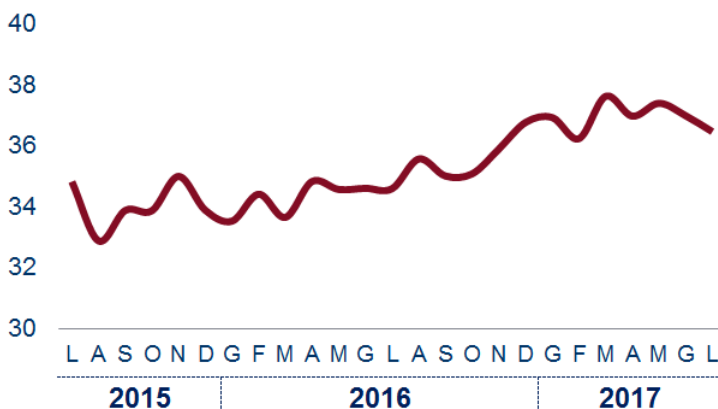
nel Mondo



I dati del **commercio mondiale** continuano a essere positivi (+4,1%, in volume, nel primo semestre). L'**export italiano** è aumentato del **7,6%** nei primi sette mesi dell'anno su base tendenziale (in lieve diminuzione rispetto al dato del primo semestre, +8%). Considerata la brillante *performance* delle esportazioni italiane negli ultimi 5 mesi del 2016, da qui a fine anno, si potrebbe assistere a un ulteriore rallentamento.

Il trend

Dati mensili destagionalizzati in miliardi di euro




Il quadro congiunturale

Nel trimestre **maggio-luglio 2017** le esportazioni sono rimaste sostanzialmente stabili rispetto al trimestre precedente. A **luglio**, rispetto a **giugno**, si è invece registrato un calo dell'**1,4%**.

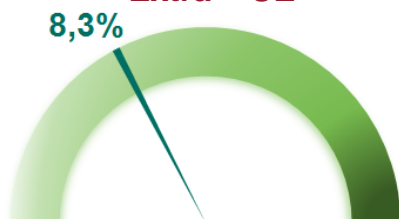
dentro e fuori l'UE

UE



+7% per l'export nei **Paesi Ue**: bene **Spagna** e blocco dell'est (**Polonia, Rep. Ceca e Romania**). Meno forti del previsto gli effetti dell'incognita *Brexit*: tengono infatti, al momento, le vendite verso il **Regno Unito** (+3%).

Extra – UE



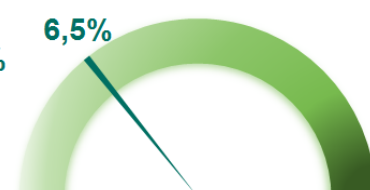
Le vendite verso i **Paesi extra-Ue** segnano un **+8,3%**. Buone notizie dall'**Africa subsahariana** (+13,2%); male l'export nei Paesi **OPEC** (-5,9%).

nei Paesi

Cina



Germania



Turchia



Mezzi di trasporto e **chimica** continuano a trainare le esportazioni verso **Cina** (+26%) e **Germania** (+6,5%). Sul mercato tedesco, molto bene anche **metalli** e **meccanica strumentale**. Stabili, dopo un avvio altalenante, le vendite verso la **Turchia** (+0,2%). **Stati Uniti** (+9,9%), sopra la media nazionale, insieme a **Giappone** (+9%) e **India** (7,7%). Questi ultimi due sono tuttavia in rallentamento rispetto al dato del primo semestre.

Tutte le percentuali sui grafici rappresentano la variazione % gen – lug 17 su gen – lug 16

Esportazioni italiane di beni

nelle principali industrie

Beni di consumo



Beni strumentali

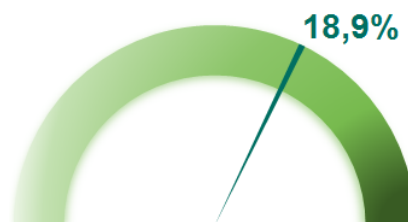


Beni intermedi



nei settori

Autoveicoli




Mezzi di trasporto

(autoveicoli esclusi)



Meccanica strumentale



A livello di principali industrie, l'andamento dell'export è piuttosto allineato: **beni di consumo** (+6,9%); **strumentali** (+6,4%); **intermedi** (+6,9%).

Il raggruppamento dell'**energia**, pur se residuale in termini di peso sul totale, sta fornendo il suo contributo alle buone *performance* dell'export italiano, grazie a una crescita di oltre il **43%**.

Tra i **beni di consumo**, i *non durevoli* hanno fatto segnare un **+7,4%**, i *durevoli*, **+5%**.

Nel settore dei **mezzi di trasporto** (+6,6% il dato complessivo), l'ottima *performance* delle vendite nel comparto **autoveicoli** (+18,9%) è stata parzialmente compensata da quella negativa di altri comparti, principalmente **navi e imbarcazioni** e **aeromobili**. Le vendite all'estero di **meccanica strumentale**, principale settore di export italiano, sono in aumento del **6,3%**. **Alimentari e bevande** registrano invece un incremento del **7,2%**. **Farmaceutica** e **chimica** continuano a crescere a ritmi superiori alla media (rispettivamente, **+13,9%** e **+11,6%**).