


Tutte le percentuali sui grafici rappresentano la variazione % gen – feb 18 su gen – feb 17

## Esportazioni italiane di beni

### nel Mondo

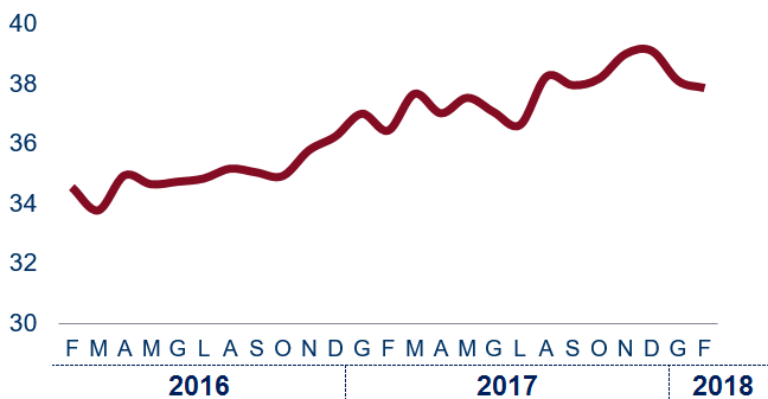
#### A febbraio



Il **commercio mondiale** continuerà a crescere nel **2018** e nel **2019**. Proseguirà quindi il momento favorevole per gli scambi globali, sebbene le crescenti tensioni protezionistiche rischino di compromettere le attuali prospettive, specie nel caso di un'escalation. Intanto arrivano buoni segnali dall'**export italiano** che nei primi **due mesi del 2018** ha segnato un brillante **+6,6%** (in valore).

#### Il trend

Dati mensili destagionalizzati in miliardi di euro



### Il quadro congiunturale

Nel trimestre **dicembre – febbraio** si è assistito a una sostanziale stabilizzazione dell'export (**-0,1%** in termini congiunturali). A **febbraio**, rispetto a gennaio, si registra una flessione dello **0,6%**.

### dentro e fuori l'UE

#### UE



Ottima la dinamica delle vendite nei **Paesi Ue (+9,8%)** sia nei mercati tradizionali che nell'**Est-Europa**, dove **Polonia (+19,1%)** e **Rep. Ceca (+16,3%)** registrano i risultati migliori. Tiene l'export verso **UK (+4,4%)**.

#### Extra – UE



I Paesi **extra-Ue** che avevano trainato l'export italiano nel 2017 mostrano un ritmo più moderato rispetto ai Paesi Ue, ma pur sempre di crescita (**+2,3%**).

### nei Paesi

#### India



#### Germania



#### Stati Uniti



L'**India** si conferma un mercato promettente per l'export italiano (**+21,5%**). Oltre al boom delle vendite di **autoveicoli** (verosimilmente legato al successo dei Suv a marchio Jeep nel Paese), crescono **apparecchi elettrici, metallurgia ed elettronica**. Questi ultimi due settori trainano il nostro export in **Germania** insieme a **meccanica strumentale e gomma e plastica**. Il rallentamento negli **Stati Uniti** al momento sembra svincolato dalle tensioni protezionistiche e legato invece a effetti di base.


Tutte le percentuali sui grafici rappresentano la variazione % gen – feb 18 su gen – feb 17

## Esportazioni italiane di beni

### nelle principali industrie

### nei settori


#### Beni di consumo



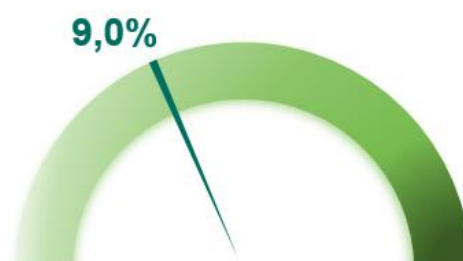
#### Farmaceutica



#### Beni strumentali



#### Elettronica



#### Beni intermedi



#### Meccanica strumentale



A livello di principali industrie, le esportazioni di **beni intermedi** hanno registrato la crescita più sostenuta (+9,7%). Seguono le vendite di **beni di consumo** (+6,3%) e di **beni strumentali** (+4,5%).

Il raggruppamento dell'**energia** ha chiuso con un +1,2%.

Tra i **beni di consumo**, i **non durevoli** hanno fatto segnare un +6,4%, i **durevoli**, +5,6%.

La **farmaceutica** si conferma fra i migliori settori di esportazione (+13,9%) grazie al traino di importanti mercati extra-Ue (**Cina, Stati Uniti, Asean**). L'**elettronica** (+9% nel complesso) registra tassi superiori al 20% in **Spagna, Rep. Ceca, Cina, India** e Paesi del **Mercosur**. L'export di **meccanica strumentale** (+3,6%) avanza a un ritmo vicino al 10% nei **Paesi Ue** ed è invece in leggera flessione nei mercati extra-Ue (-1,7%, con alcune significative eccezioni quali **India** e **Giappone**). Tra i settori «best performer» nei primi due mesi del 2018 si evidenziano **metallurgia** (+14,1%) ed **alimentari e bevande** (+8,7%).