

Tutte le percentuali sui grafici rappresentano la variazione % gen – apr 18 su gen – apr 17

Esportazioni italiane di beni

nel Mondo

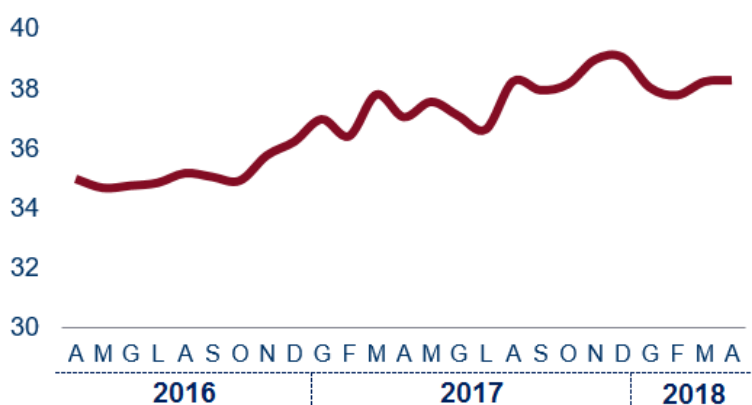
Ad aprile



Ad **aprile** le esportazioni italiane di beni hanno registrato un incremento del 6,6% rispetto allo stesso mese del 2017 (+3,5% considerando gli effetti di calendario). L'export italiano ha beneficiato del **contributo significativo della** domanda proveniente dall'Unione europea, in particolare dalla **Germania**. Il risultato porta la media del primo quadrimestre al **+4,1%** (in aumento rispetto al +3,3% dei primi tre mesi).

Il trend

Dati mensili destagionalizzati in miliardi di euro




Il quadro congiunturale

Nel trimestre **febbraio-aprile** l'export italiano è diminuito dell'**1,5%** rispetto al periodo **novembre-gennaio**. Sostanzialmente stabili invece le esportazioni di **aprile** rispetto a marzo (**+0,1%**).

dentro e fuori l'UE

UE



Sono stati principalmente i **Paesi Ue** a sostenere le nostre vendite all'estero nel primo quadrimestre (**+6,1%**), con **Polonia (+12,2%)** e **Repubblica Ceca (+9,8%)** che hanno garantito le migliori opportunità ai nostri esportatori.


Extra – UE



Nell'area **extra-Ue (+1,5%)**, bene **India (+17,5%)** e **Mercosur (+9,8%)**. In recupero **Cina (+1,1%)** e **Usa (+1,6%)**. Ancora segno meno per la **Russia (-1,2%)**.

nei Paesi

Germania



Francia



Giappone




Le vendite in **Germania** e **Francia** sono cresciute rispettivamente del **6%** e del **5,8%**, con un importante contributo del settore **metallurgico**. L'export verso Parigi ha inoltre beneficiato dell'ottima *performance* nei settori **alimentare** e **farmaceutico**; **Berlino** invece ha aumentato la domanda di beni dell'**elettronica** e in **gomma e plastica**. In flessione infine, le esportazioni verso il **Giappone (-2,8%)** ma con alcune eccezioni significative, ad esempio nella **meccanica strumentale (+29,5%)** e negli **alimentari (+6,4%)**.

Tutte le percentuali sui grafici rappresentano la variazione % gen – apr 18 su gen – apr 17

Esportazioni italiane di beni

nelle principali industrie

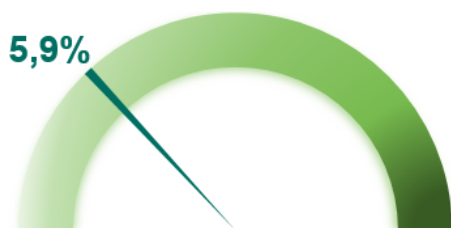
Beni di consumo



Beni strumentali

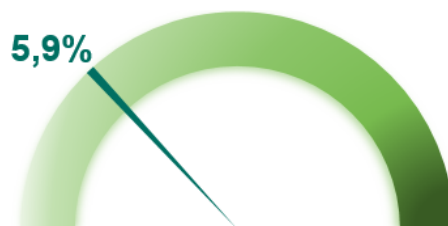


Beni intermedi



nei settori

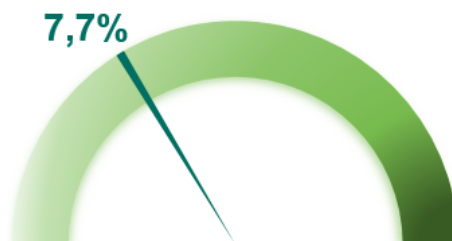
Mezzi di trasporto (autoveicoli esclusi)



Autoveicoli



Metallurgia



I **beni intermedi** si confermano il raggruppamento con la dinamica più sostenuta (+5,9%), seguiti dai **beni di consumo** (+4,3%). I **beni strumentali** chiudono invece il quadrimestre con un +2,5%, in recupero rispetto ai primi tre mesi (+1,5%).

Tra i **beni di consumo**, i **non durevoli** hanno fatto segnare la performance migliore (+4,5%); i beni **durevoli** sono cresciuti a ritmo più lento (+3,2%).

Nel settore dei **mezzi di trasporto** (+1,9% il dato complessivo), l'andamento negativo delle vendite nel comparto **autoveicoli** (-2,8%) è stato più che compensato da quello positivo di altri comparti, principalmente degli **aeromobili**. L'export dei prodotti della **metallurgia** (+7,7%) è stato trainato dai **Paesi Ue** e dal **mercato cinese** (+16,9%).

Tra i settori «top performer», le esportazioni della **farmaceutica** (+6,3%) sono cresciute a tassi elevati in **Cina**, **Polonia** e **Stati Uniti**. Ottimi risultati anche per le vendite all'estero di **alimentari e bevande** (+6,1%) e **apparecchi elettronici** (+7%).