

Scheda Paese

# GIAPPONE

Capitale

Tokyo

Popolazione (milioni)

126,7

PIL nominale (miliardi USD PPP)

5.442,8

## Opportunità per l'export italiano

72/100

Export opportunity index

15°

Mercato di destinazione per l'export italiano

12°

Mercato di destinazione dell'export Italiano in UE-OCSE

52/100

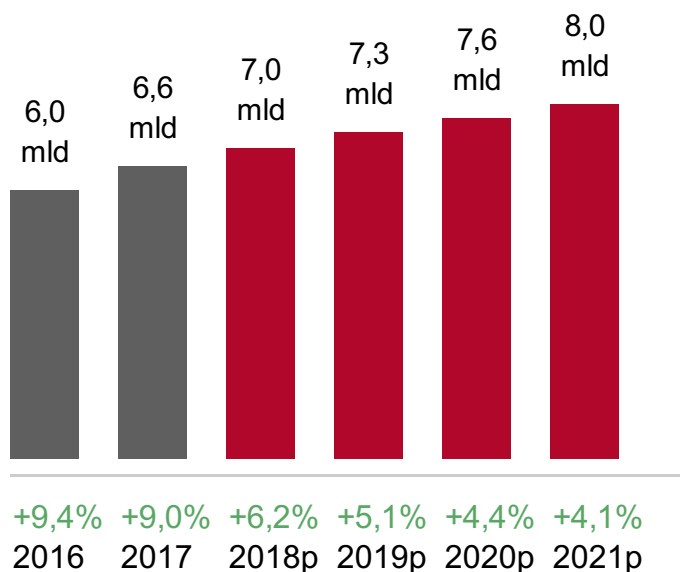
Investment opportunity index

1,3<sub>mld</sub>


Incremento potenziale dell'export italiano entro il 2021 (€)

## Andamento dell'export italiano

(valori in €, var %)



## Quota di mercato dell'export italiano e dei suoi peer

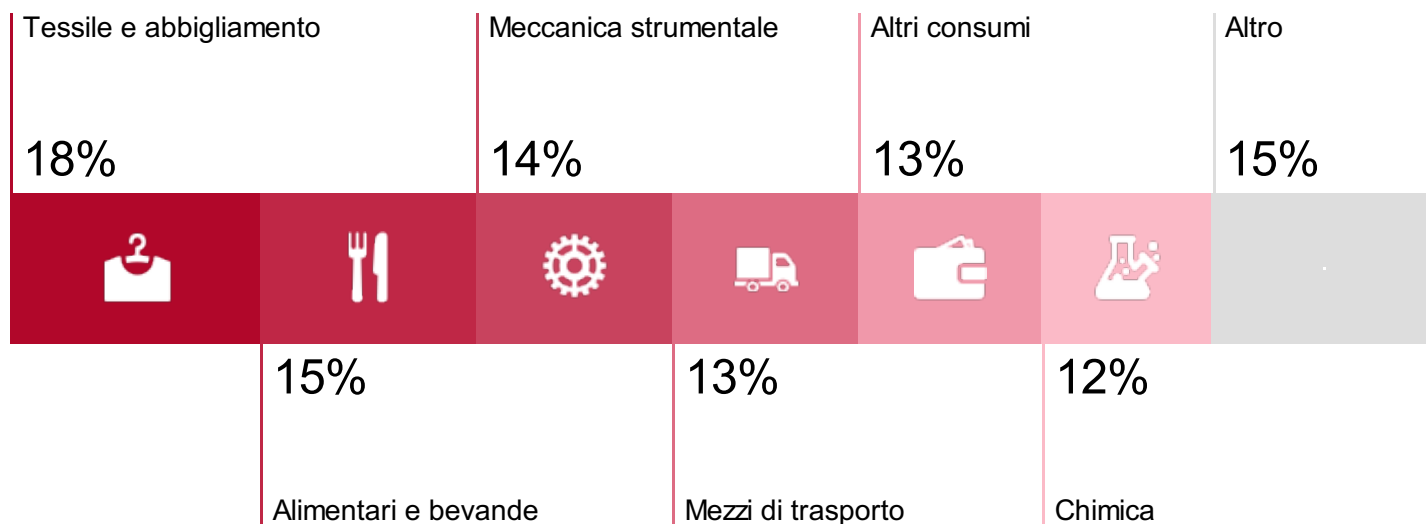


## Import italiano 2017

vs anno precedente

**€ 4,2 mld**  
+4,1%

## Export italiano per settori 2017



## Settori di opportunità



Elettronica



Gioielli e alta moda



Apparecchi elettrici



Meccanica strumentale



Mezzi di trasporto



Arredamento

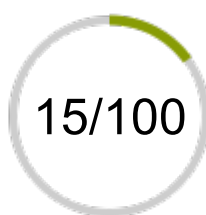
# Indicatori di rischio



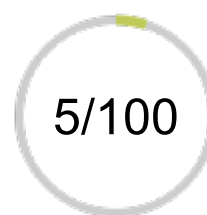
Media rischio politico



Esproprio e violazioni contrattuali



Rischio guerra e disordini civili



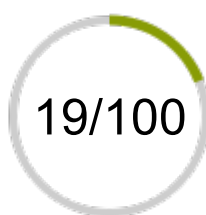
Trasferimento capitali e convertibilità



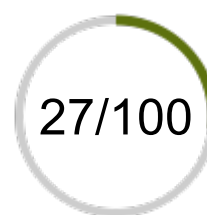
Media rischio di credito



Mancato pagamento controparte  
sovrana



Mancato pagamento controparte  
bancaria



Mancato pagamento controparte  
corporate

Categoria Ocse

-

Rating S&P'S

A+

Rating Moody's

A1

Rating Fitch

A

# Il Paese in cifre

---

## Performance economica 2017

Crescita PIL

**1,7%**

vs anno precedente

Crescita PIL pro-capite

**-**

vs anno precedente

Saldo pubblico

**-4,3%**

del PIL

Debito pubblico

**237,6%**

del PIL

Debito estero

**-**

del PIL

Riserve

**18,1**

mesi import

---

## Contesto politico-sociale

Sviluppo umano

**19°**

su 188 Paesi

Disoccupazione

**2,8%**

Distribuzione della ricchezza

**-**

detenuta dal 10% più ricco della popolazione

---

## Business climate

Indice Doing Business

**39°**

su 190 Paesi

Competitività dell'economia

**5°**

su 140 Paesi

Corruzione percepita

**20°**

su 180 Paesi

Registrare un'impresa: **11 giorni**

Ottenere una sentenza: **360 giorni**

Recovery rate: **92,4%**

---

## Sistema bancario

Concentrazione prime 3 banche

**39,0%**

del totale attivo

Interessi sui prestiti

**1,5%**

Prestiti in sofferenza

**1,2%**

del totale prestiti

---