



ARABIA SAUDITA

Lo sapevate che...?

L'Arabia Saudita è la **prima economia del Golfo e dell'intera area mediorientale**

L'Arabia Saudita rappresenta il **secondo mercato di sbocco per l'export italiano in Medio Oriente** dopo gli Emirati Arabi

L'Arabia Saudita sta costruendo sei nuove città, per un investimento complessivo pari a 200 miliardi di dollari

EXPORT OPPORTUNITY INDEX



85

Sfruttando le proprie risorse petrolifere, l'Arabia Saudita ha registrato negli ultimi anni **tassi di crescita del PIL intorno al 4% annuo**, offrendo **ampie opportunità per gli investimenti e le esportazioni dall'estero**.

L'Arabia Saudita è al **primo posto nell' Export Opportunity Index** di SACE. Le aziende italiane possono puntare ai settori delle materie plastiche, del packaging, alle grandi opere e all'edilizia, all'hotellerie e infine al settore delle energie rinnovabili.

POTENZIALE EXPORT AGGIUNTIVO ENTRO IL 2018



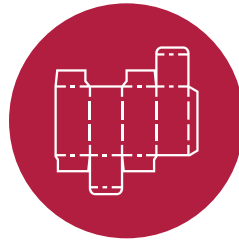
€ 1,3 mld

L'export italiano in Arabia Saudita ha mostrato un **tasso di crescita medio del 15% dal 2010 al 2014**, raggiungendo i 4,8 miliardi di euro. Le previsioni SACE indicano una crescita media annua del 5,2% nei prossimi anni, per un export aggiuntivo pari a **1,3 miliardi di euro entro il 2018**.

DOVE SCOMMETTERE?



PLASTICHE



PACKAGING




COSTRUZIONI



GRANDI OPERE



HOTELLERIE



ENERGIE
RINNOVABILI

QUANTO ESPORTIAMO?

EXPORT 2014

€ 4,8
mld

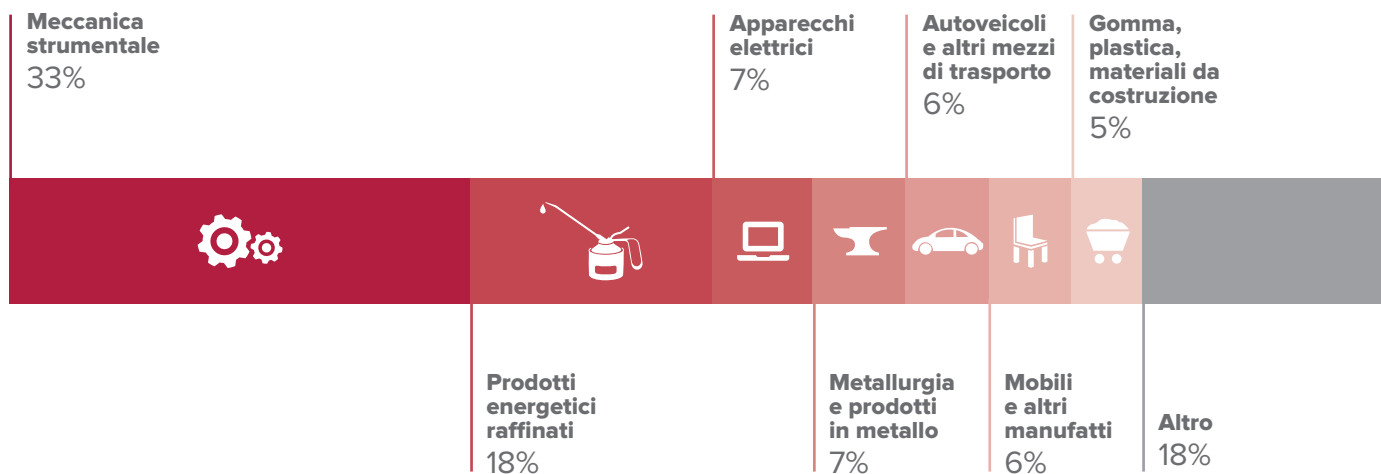
+ 7,7% vs 2013

RANKING

18°

Mercato di destinazione
per l'export Italiano

EXPORT COMPARTI 2014




COME SIAMO MESSI?

Quota mercato dell'export
verso l'Arabia Saudita: Italia e suoi peer



ITALIA **3,3%**



FRANCIA **2,9%**



GERMANIA **7,2%**



SPAGNA **1,3%**

Scopri sul sito di SACE la nuova Export Map, lo strumento interattivo per conoscere e poter cogliere le migliori opportunità per le esportazioni italiane nel mondo.

www.SACE.it/ExportMap

www.sace.it



info@sace.it



MILANO 2015