

SETTORE DELLA MECCANICA STRUMENTALE

Lo sapevate che...?

L'Italia è il **secondo esportatore europeo** e il **quinto mondiale** di meccanica strumentale

I principali comparti della meccanica strumentale **esportano oltre il 70%** della produzione

3 macchinari esportati su 4 provengono da **4 regioni italiane**: Lombardia, Emilia-Romagna, Veneto e Piemonte

PREVISIONI
DI CRESCITA 2015-18

5%

L'export italiano di meccanica strumentale ha mostrato **una forte crescita dal 2010**, superando, nel 2014, i 74 miliardi di euro. L'import mondiale di questi prodotti nello stesso periodo è cresciuto del 7,6% medio annuo, superando 1.500 miliardi di euro l'anno scorso.

Questo settore vale **quasi il 20%** dell'export totale di beni e le previsioni SACE indicano una **crescita media annua del 5%** nei prossimi quattro anni, raggiungendo i 90 miliardi di euro.

POTENZIALE EXPORT
AGGIUNTIVO ENTRO
IL 2018


€ 12
mld

Investendo nell'organizzazione della filiera e nell'offerta finanziaria, e contestualmente promuovendo il settore come fiore all'occhiello del brand *Made in Italy*, potremmo ottenere **in 4 anni 12 miliardi di euro di export in più**.

DOVE SCOMMETTERE?



STATI UNITI




POLONIA



TURCHIA



MESSICO



THAILANDIA



ARABIA SAUDITA


QUANTO ESPORTIAMO?

EXPORT 2014

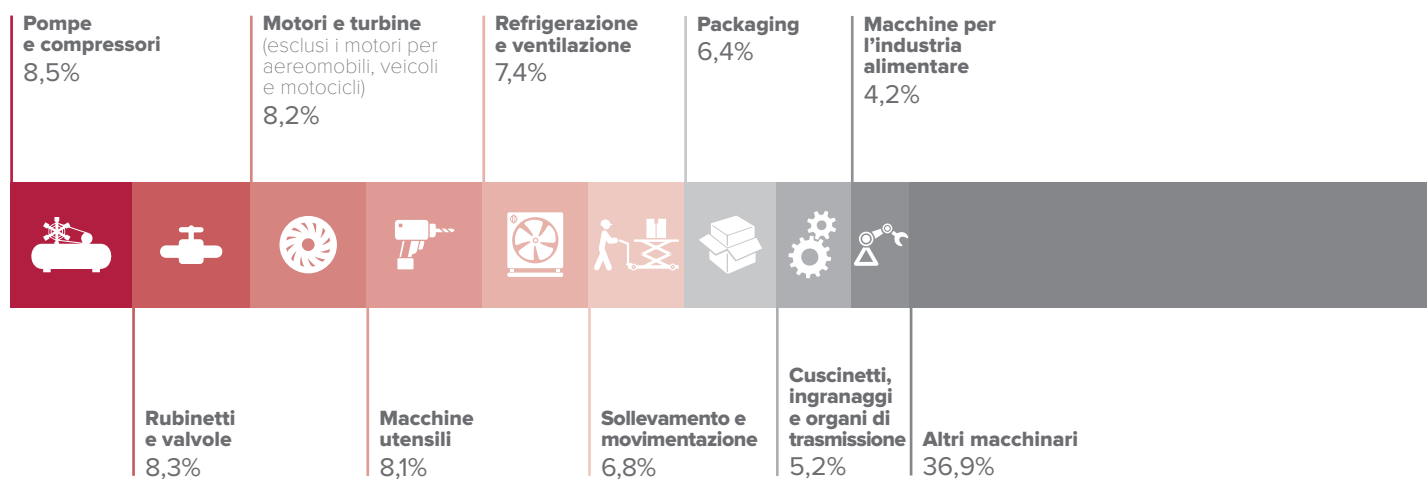
€ 74
mld

+ 3,6% vs 2013

PRINCIPALI DESTINAZIONI DELLA MECCANICA ITALIANA



EXPORT COMPARTI 2014




COME SIAMO MESSI?

Quota di mercato dell'export di macchinari italiani e dei suoi peer



ITALIA **5,4%**



FRANCIA **3,3%**



GERMANIA **13%**



SPAGNA **1,3%**

Scopri sul sito di SACE la nuova Export Map, lo strumento interattivo per conoscere e poter cogliere le migliori opportunità per le esportazioni italiane nel mondo.

www.SACE.it/ExportMap

www.sace.it



info@sace.it

SACE
Official Partner for
Italy's International Growth



MILANO 2015