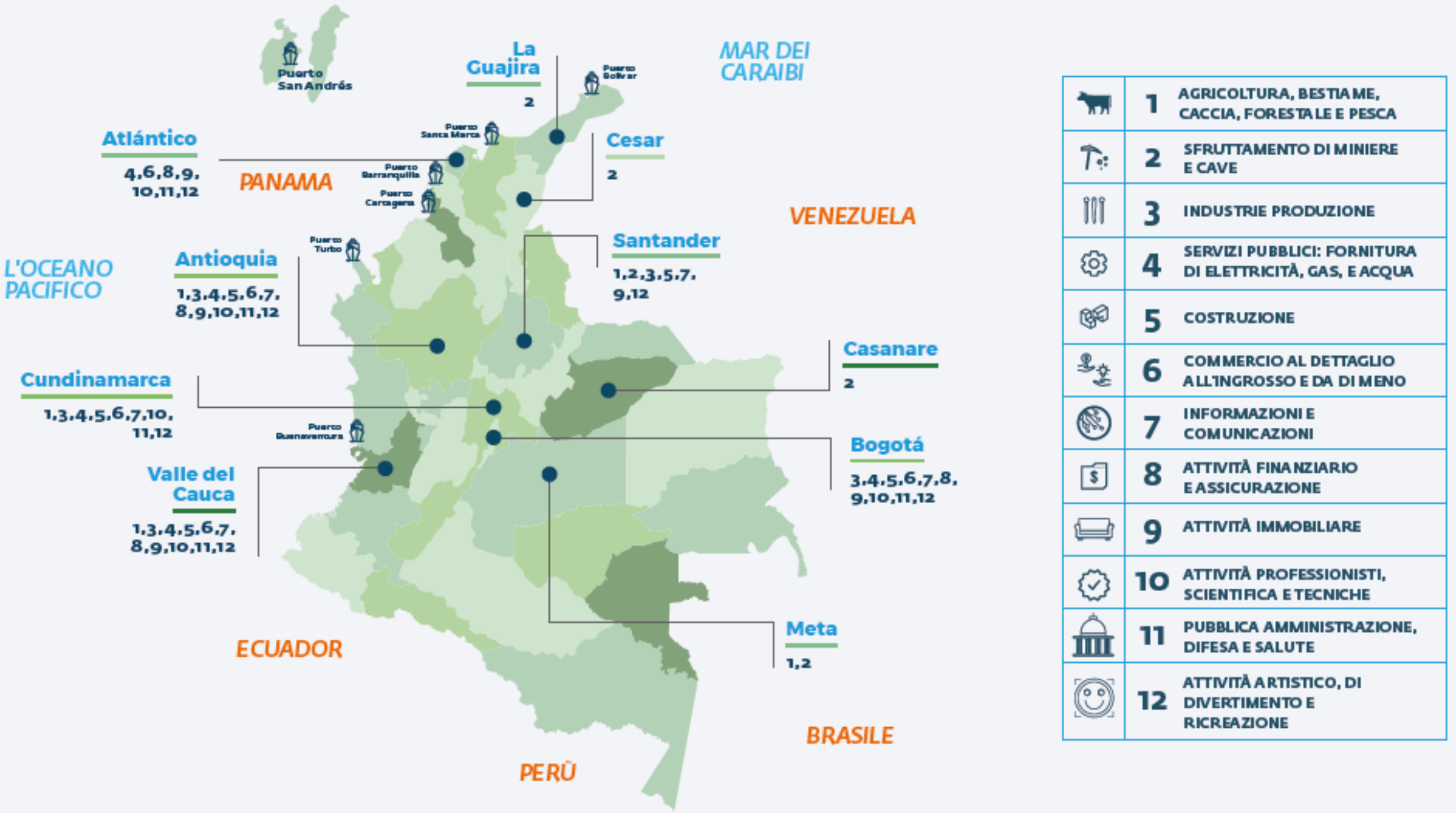


**EXPORT CHAMPION**  
**PROGRAM 2022/2023**  
**FOCUS: COLOMBIA**





# PRINCIPALI CENTRI PRODUTTIVI





# COLOMBIA - UNIONE EUROPEA

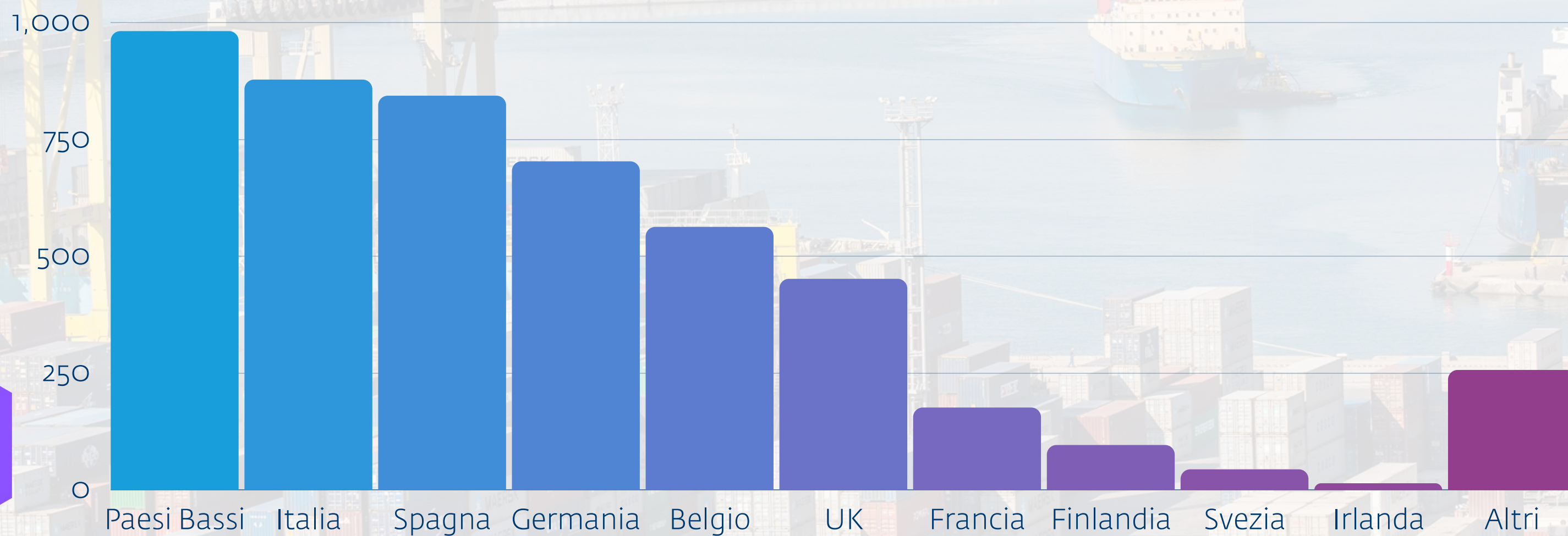
Nel 2021, l'Italia è al terzo posto come partner commerciale della Colombia tra i 27 paesi dell'Unione europea e il Regno Unito (13% del totale degli scambi commerciali)

PAIS	EXPORTACIONES	IMPORTACIONES	TOTAL
GERMANIA	702.483.121,62	1.974.458.652,14	2.676.941.773,76
SPAGNA	842.930.130,11	1.185.863.159,10	2.028.793.289,21
ITALIA	877.378.128,00	837.362.263,43	1.714.740.391,43
FRANCIA	175.651.970,60	1.432.772.060,33	1.608.424.030,93
PAESI BASSI	981.102.433,94	461.886.557,62	1.442.988.991,56
GELGIO	562.204.681,71	410.260.837,27	972.465.518,98
UK	451.047.804,52	483.536.911,25	934.584.715,77
FINLANDIA	95.480.227,68	127.397.021,82	222.877.249,50
SVEZIA	43.404.025,95	177.466.074,55	220.870.100,50
IRLANDA	13.610.836,39	199.349.692,67	212.960.529,06
ALTRI	256.113.468,28	990.501.756,20	1.246.615.224,48
TOTAL	5.001.406.828,80	8.280.854.986,38	13.282.261.815,18



# ESPORTAZIONI UE + UK 2021

■ in milioni di dollari





# IMPORTAZIONI UE + UK 2021

■ in milioni di dollari



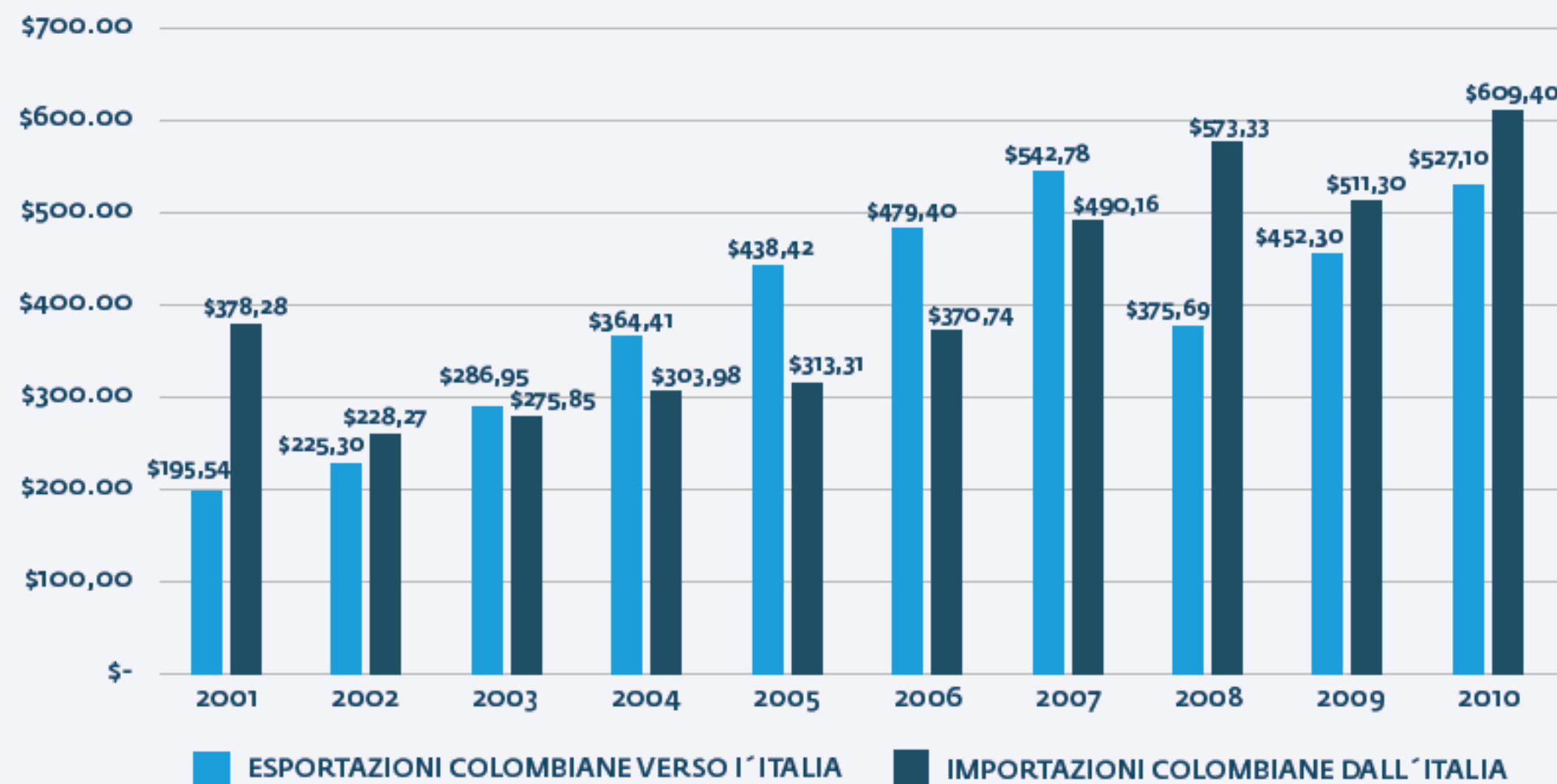


# INTERSCAMBIO COMMERCIALE ITALIA - COLOMBIA

## 2001 - 2010

### INTERSCAMBIO COMMERCIALE COLOMBIA - ITALIA 2001 - 2010

\*VALORI IN MILIONI FOB US\$



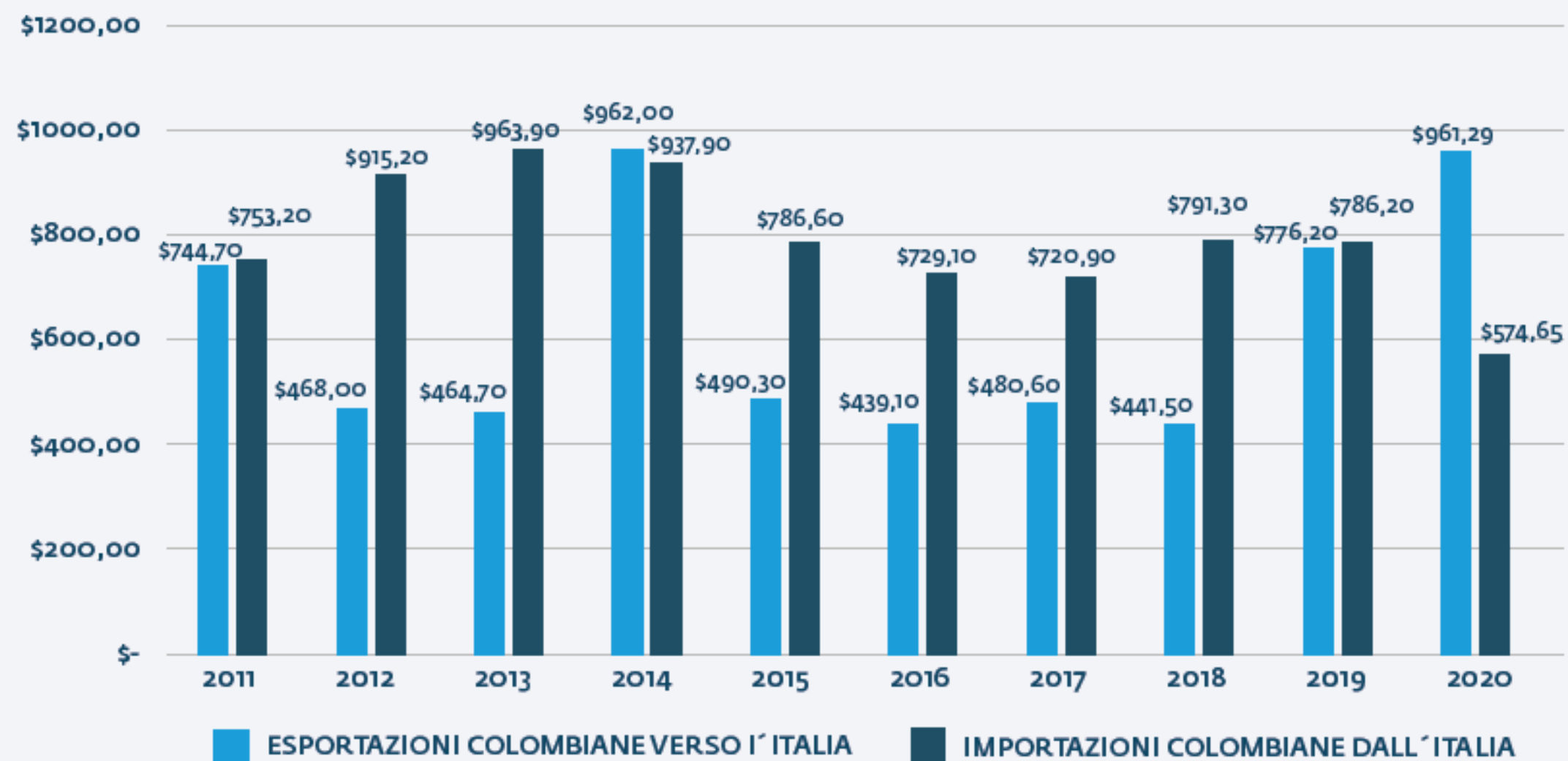


# INTERSCAMBIO COMMERCIALE ITALIA - COLOMBIA

## 2001 - 2010

### INTERSCAMBIO COMMERCIALE COLOMBIA - ITALIA 2011 - 2020

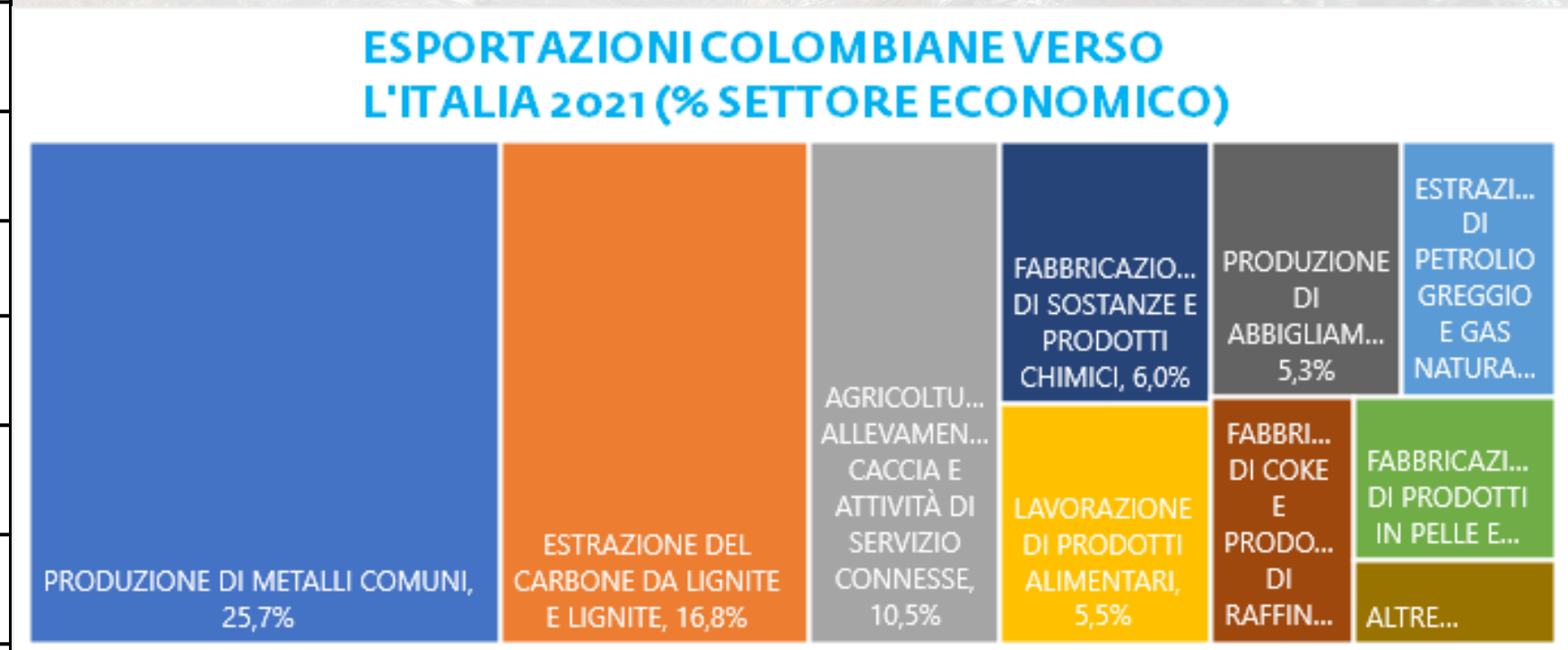
VALORI IN MILIONI FOB US\$





# ESPORTAZIONI COLOMBIANE VERSO L'ITALIA 2021 (% SETTORE ECONOMICO)

Ranking	Settore economico esportazioni	FOB USD	%
1	PRODUZIONE DI METALLI COMUNI	532.792.035,50	25,7%
2	ESTRAZIONE DEL CARBONE DA LIGNITE E LIGNITE	15.632.009,18	16,8%
3	AGRICOLTURA, ALLEVAMENTO, CACCIA E ATTIVITÀ DI SERVIZIO CONNESSE	122.579.661,40	10,5%
4	LAVORAZIONE DI PRODOTTI ALIMENTARI	169.273.879,15	5,5%
5	ESTRAZIONE DI PETROLIO GREGGIO E GAS NATURALE	37.715.452,68	4,3%
6	FABBRICAZIONE DI PRODOTTI IN PELLE E AFFINI	24.920.882,82	3,6%
7	FABBRICAZIONE DI SOSTANZE E PRODOTTI CHIMICI	1.938.404,83	6,0%
8	FABBRICAZIONE DI COKE E PRODOTTI DI RAFFINAZIONE DEL PETROLIO	10.163,91	3,8%
9	PRODUZIONE DI ABBIGLIAMENTO	2.546.228,25	5,3%
10	ALTRE INDUSTRIE MANIFATTURIERE	3.225.885,77	1,8%





# IMPORTAZIONI COLOMBIANE DALL'ITALIA 2021 (% SETTORE ECONOMICO)

RANKING	Settore Economico importazioni	FOB USD	%
1	FABBRICAZIONE DI MACCHINARI E ATTREZZATURE N.C.A.	215.569.977,90	25,7%
2	PRODUZIONE DI PRODOTTI FARMACEUTICI, PRODOTTI CHIMICI MEDICINALI E PRODOTTI BOTANICI PER USO FARMACEUTICO	141.003.037,78	16,8%
3	FABBRICAZIONE DI SOSTANZE E PRODOTTI CHIMICI	87.867.929,39	10,5%
4	PRODUZIONE DI APPARECCHIATURE ELETTRICHE	45.745.603,60	5,5%
5	FABBRICAZIONE DI PRODOTTI INFORMATICI, ELETTRONICI E OTTICI	35.995.309,00	4,3%
6	FABBRICAZIONE DI PRODOTTI IN METALLO, ESCLUSI MACCHINARI E ATTREZZATURE	30.060.287,79	3,6%
7	ALTRE INDUSTRIE MANIFATTURIERE	50.362.616,95	6,0%
8	FABBRICAZIONE DI PRODOTTI IN GOMMA E PLASTICA	32.013.175,72	3,8%
9	LAVORAZIONE DI PRODOTTI ALIMENTARI	44.351.263,59	5,3%
10	FABBRICAZIONE DI PRODOTTI TESSILI	15.324.745,85	1,8%

## IMPORTAZIONI COLOMBIANE DALL'ITALIA 2021 (% SETTORE ECONOMICO)

