



INDUSTRY EDU-Lab
FOCUS SETTORE MODA E ARREDO
26 ottobre 2021

La Filiera Legno-Arredo nel 2019 valeva oltre 43 miliardi di euro.
Nel 2020 una contrazione del 9,1%.

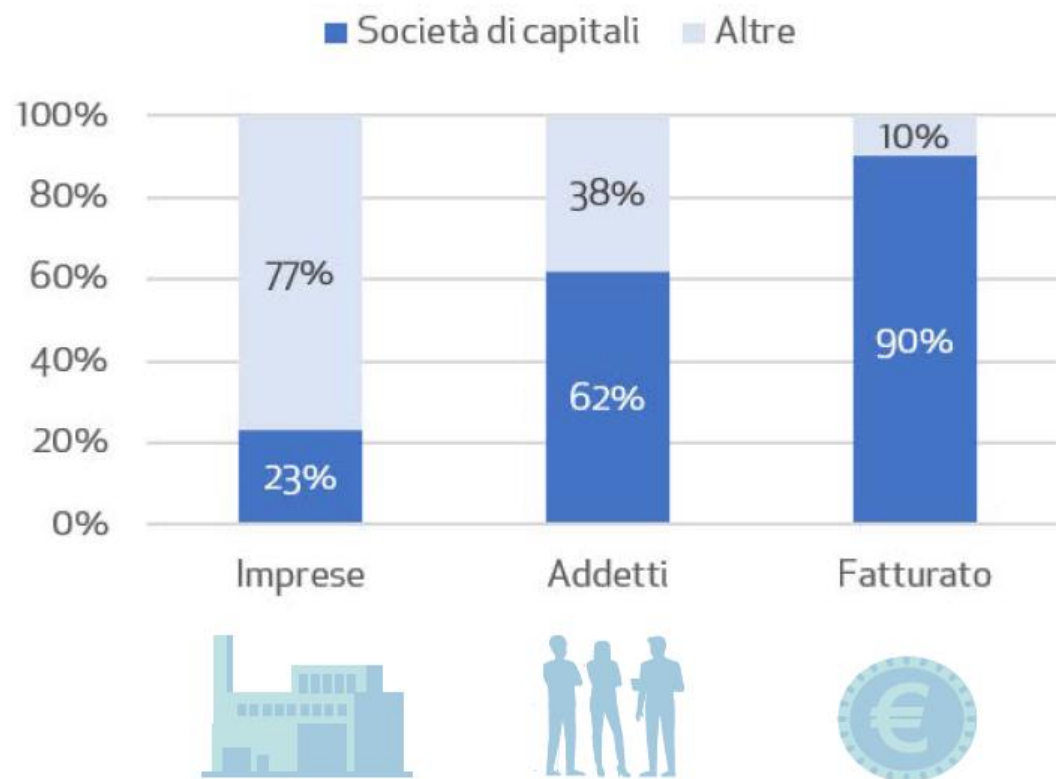
Consuntivi 2020. Valori in milioni di euro.

FILIERA LEGNO-ARREDO	2019	2020	Var. % 2020/2019
Fatturato alla produzione	43.018	39.088	-9,1%
Esportazioni	17.128	15.128	-11,7%
Quota export	40%	39%	
Produzione per mercato italiano	25.890	23.960	-7,5%
Importazioni	8.792	7.565	-13,9%
Consumo interno apparente	34.682	31.525	-9,1%

Fonte: Centro Studi FederlegnoArredo

Oltre 71,500 imprese e 307.500 addetti: grazie ad ammortizzatori sociali e blocco dei licenziamenti, contrazione degli addetti contenuta al -2%.

Le imprese della Filiera Legno-Arredo. Anno 2020



Fonte: Centro Studi FederlegnoArredo su dati Unioncamere e Movimprese

Macrosistema Arredamento e Illuminazione: un fatturato di 23,3 miliardi di euro nel 2019 - 8,9% nel 2020.

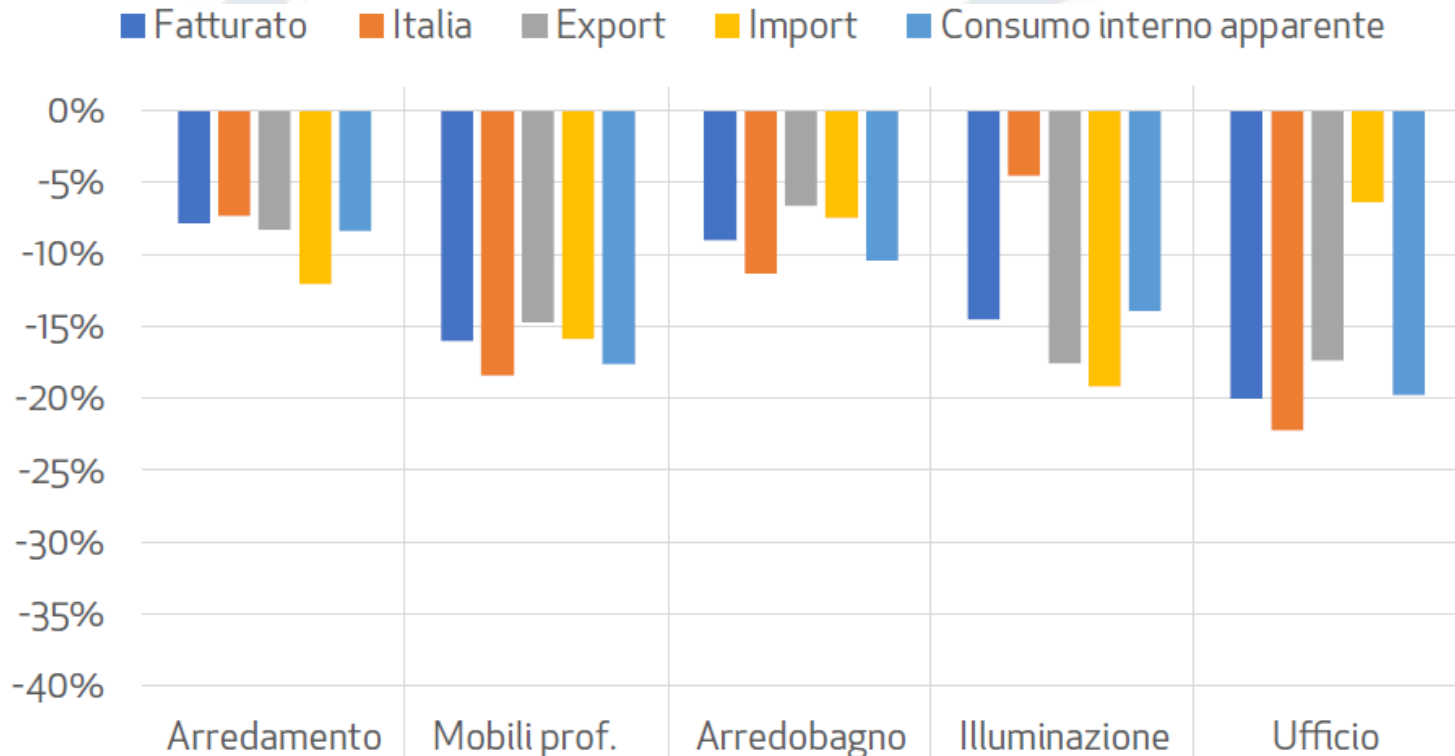
Consuntivi 2020. Valori in milioni di euro

MACROSISTEMA ARREDAMENTO	2019	2020	Var. % 2020/2019
Fatturato alla produzione	23.288	21.205	-8,9%
Esportazioni	12.377	11.131	-10,1%
Quota export	53%	52%	
Produzione per mercato italiano	10.911	10.074	-7,7%
Importazioni	3.912	3.400	-13,1%
Consumo interno apparente	14.824	13.473	-9,1%

Fonte: Centro Studi FederlegnoArredo

MSA, ampie differenze tra i sistemi, con una contrazione più contenuta per i comparti più connessi all'ambiente domestico.

Macrosistema Arredamento e Illuminazione. Consumativi 2020 per Sistema



Fonte: Centro Studi FederlegnoArredo

Macrosistema Legno: un fatturato di 17 miliardi di euro nel 2019, -9,7% nel 2020.

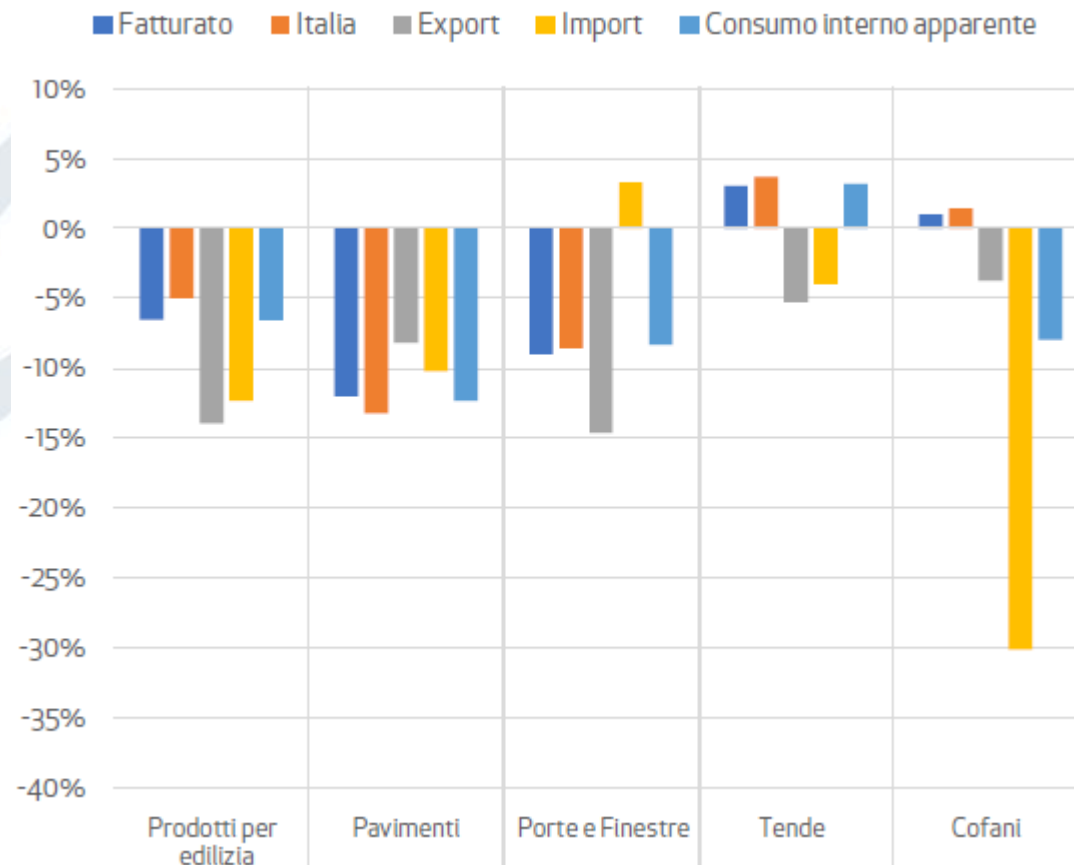
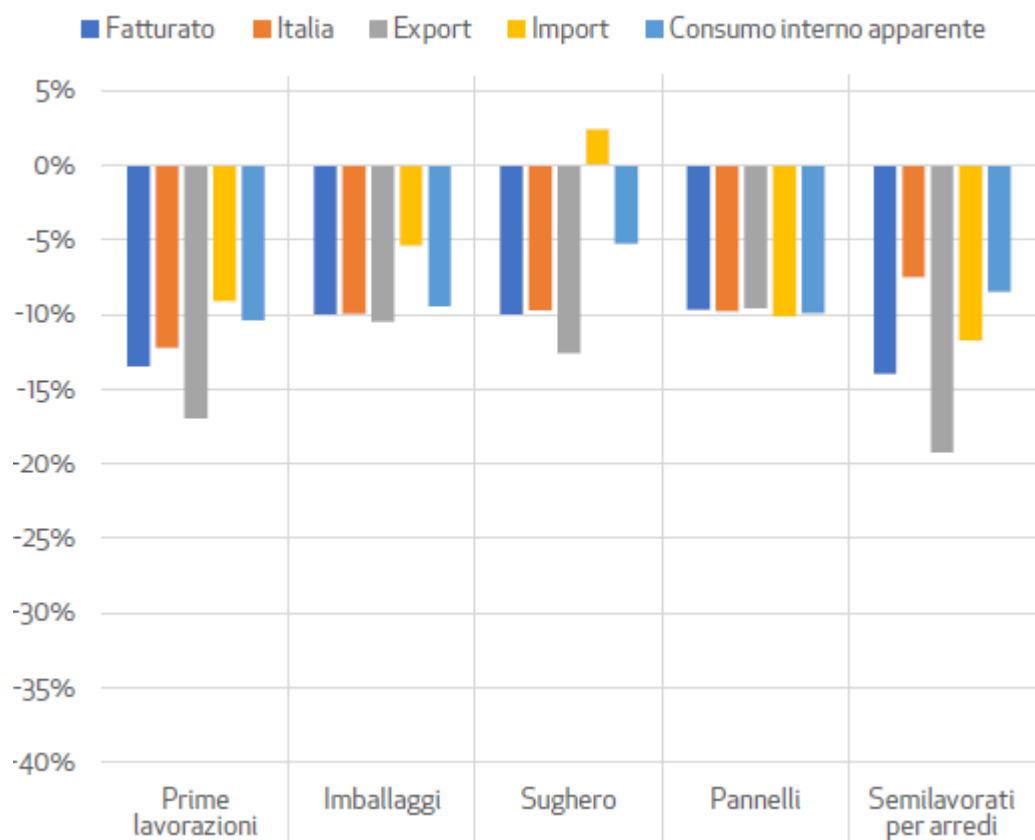
Consuntivi 2020. valori in milioni di euro.

MACROSISTEMA LEGNO	2019	2020	Var. % 2020/2019
Fatturato alla produzione	17.031	15.386	-9,7%
Esportazioni	4.647	3.928	-15,5%
Quota export	27%	26%	
Produzione per mercato italiano	12.383	11.458	-7,5%
Importazioni	3.984	3.564	-10,6%
Consumo interno apparente	16.367	15.022	-8,2%

Fonte: Centro Studi FederlegnoArredo

Legno, più penalizzati i sistemi più legati all'import di legname

Macrosistema Legno. Consumitivi 2020 per Sistema



Esportazioni Filiera: 1° semestre 2019-2020-2021 a confronto

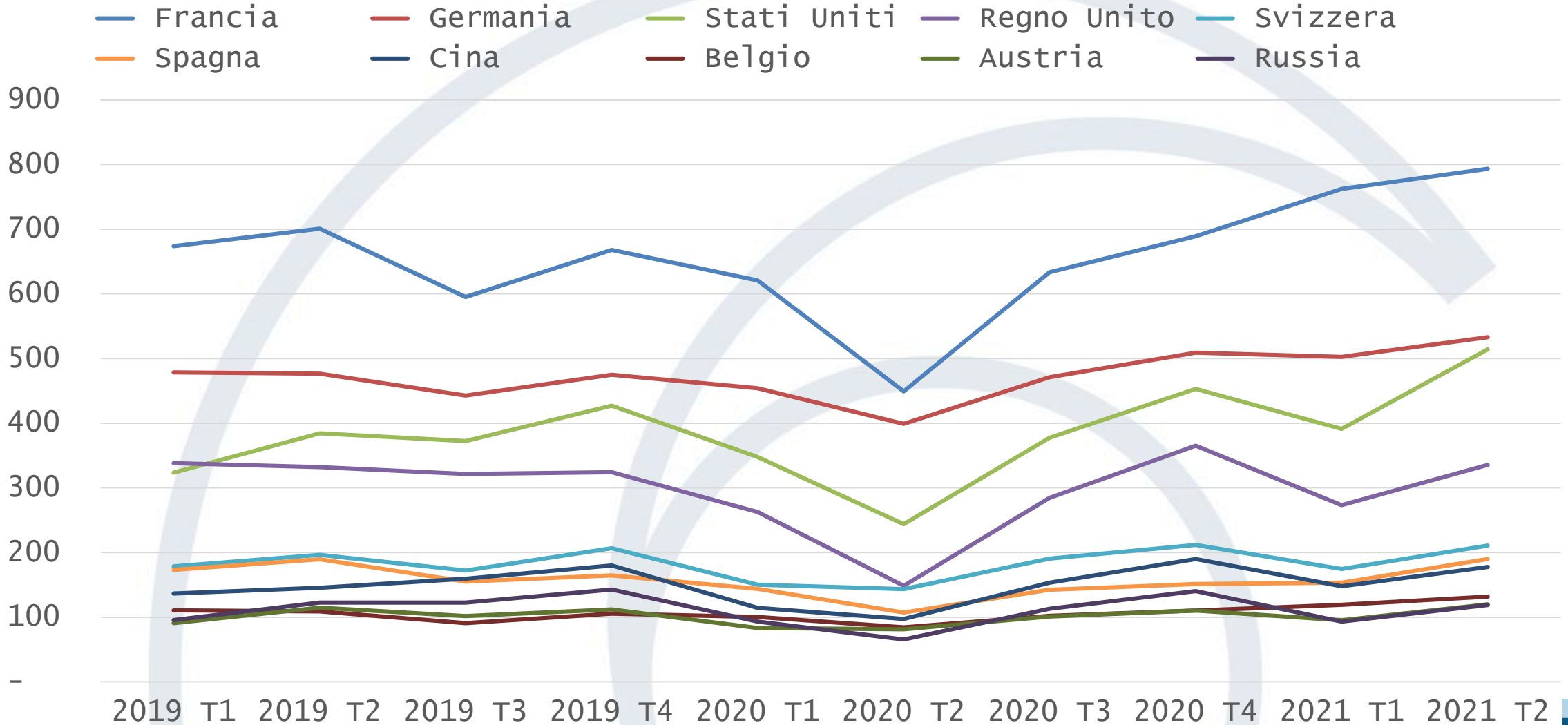
Dati in milioni di euro.

	1° sem 2019	1° sem 2020	1° sem 2021	Var. % 2021/20	Var. % 2021/19
Francia	1.375	1.070	1.556	45,4%	13,2%
Germania	955	853	1.035	21,4%	8,4%
Stati Uniti	708	592	905	53,1%	27,9%
Regno Unito	670	411	609	48,0%	-9,2%
Svizzera	375	294	385	31,3%	2,8%
Spagna	363	251	343	36,8%	-5,3%
Cina	282	212	326	53,8%	15,5%
Belgio	219	185	251	35,7%	14,3%
Austria	206	165	215	30,6%	4,6%
Russia	218	159	212	33,7%	-2,7%
altri	3.158	2.395	3.095	29,2%	-2,0%
TOTALE	8.529	6.586	8.933	35,6%	4,7%

Fonte: Centro Studi FederlegnoArredo su dati Istat

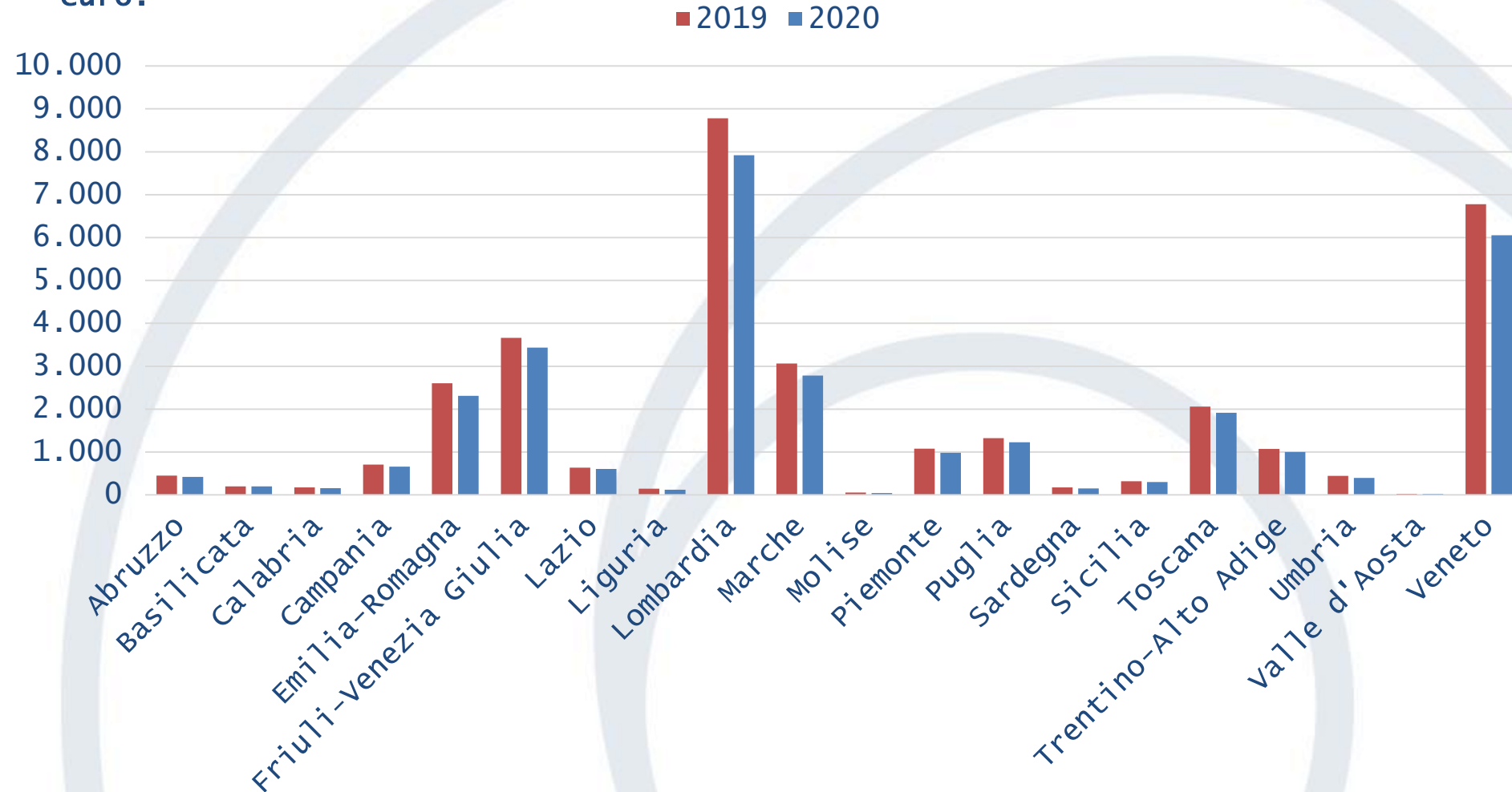
Esportazioni Filiera Legno-Arredo trend trimestrale

Dati in milioni di euro.



Lombardia, Veneto e Friuli Venezia Giulia Le prime tre regioni

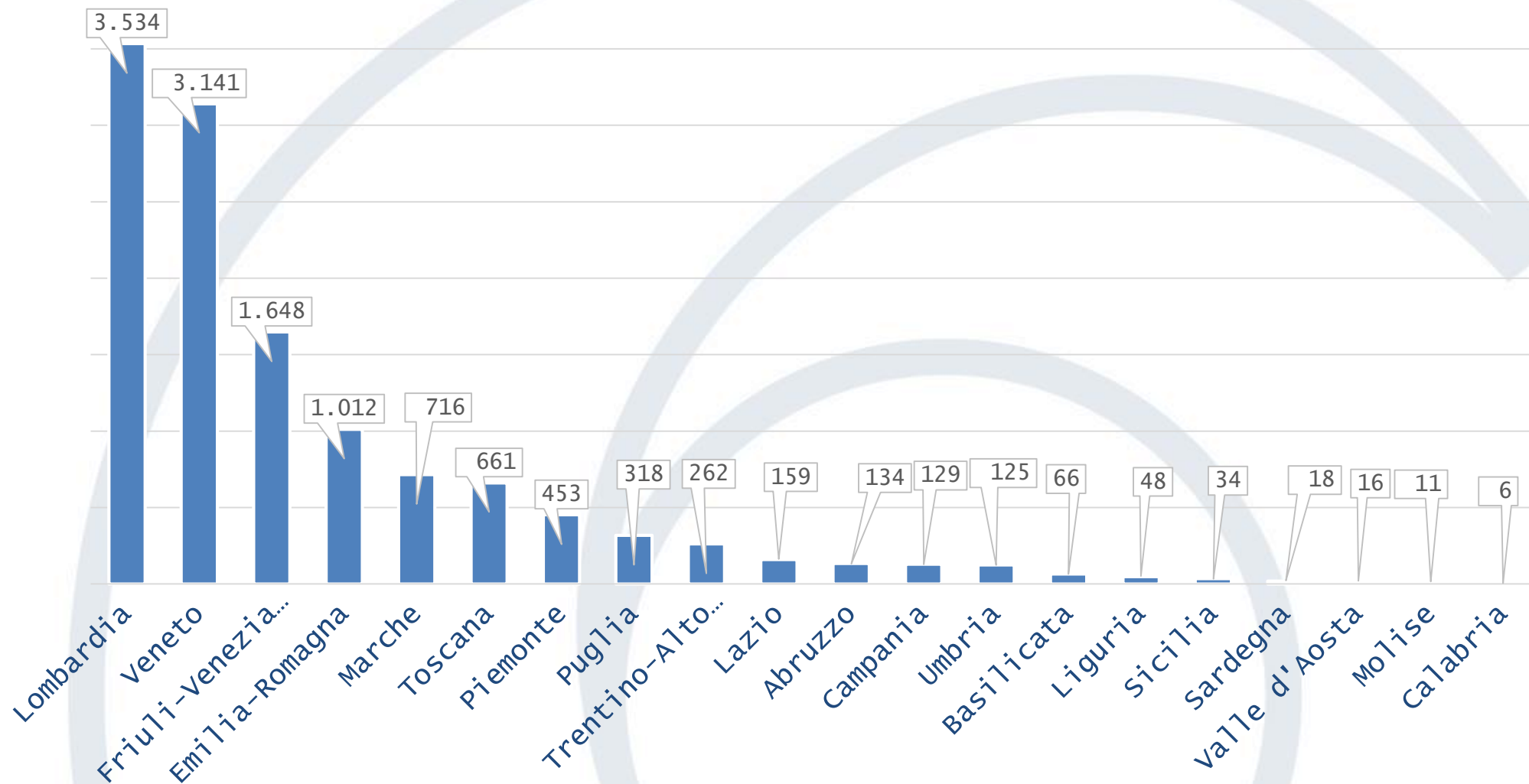
Fatturato Filiera L-A per regione. Anni 2019-2020. Milioni di euro.



Fonte: Centro Studi FederlegnoArredo su dati Istat

Export Filiera Legno-Arredo per regione.

Anno 2020. Milioni di euro



Fonte: Centro Studi FederlegnoArredo su dati Istat

Rapporto Edifici in Legno

I PRINCIPALI RISULTATI 2020 IN SINTESI

- 689 mln € di fatturato del settore Edifici in legno (-7%) per un totale di produzione di edilizia in legno di 1,14 miliardi compreso grandi costruzioni, coperture, tetti, portici, solai.
- Un totale di 2.539 edifici residenziali realizzati nel settore - pari a 3.046 nuove abitazioni in legno - e 271 edifici non residenziali.
- Fatturato residenziale 569 milioni di euro (-4,5%). Fatturato non residenziale 120 milioni di euro (-13%).
- 39 milioni le esportazioni
- 230 operatori analizzati nell'indagine che hanno realizzato oltre il 60% degli edifici costruiti e coprono il 65% del fatturato realizzato nella costruzione di edifici in legno.

Italia si conferma il 4° produttore europeo di edifici prefabbricati in legno

Materie Prime: qualche riflessione



Imprese e addetti

La Filiera del Legno-Arredo in Italia è composta da 71.534 imprese e occupa 307.552 addetti. Grazie al massiccio ricorso da parte delle imprese agli ammortizzatori sociali e al blocco dei licenziamenti, nel 2020 la contrazione del numero degli addetti è contenuta al -2%, del tutto in linea con quella del numero di imprese.