

Scheda Paese

STATI UNITI D'AMERICA

Capitale

Washington, D.C.

Popolazione (milioni)

323,3

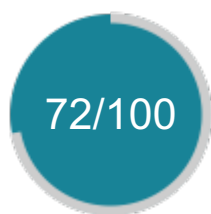
PIL nominale (miliardi USD PPP)

18.569,1

Opportunità per l'export italiano



Export opportunity index



Investment opportunity index

3°

Mercato di destinazione per l'export italiano

3°

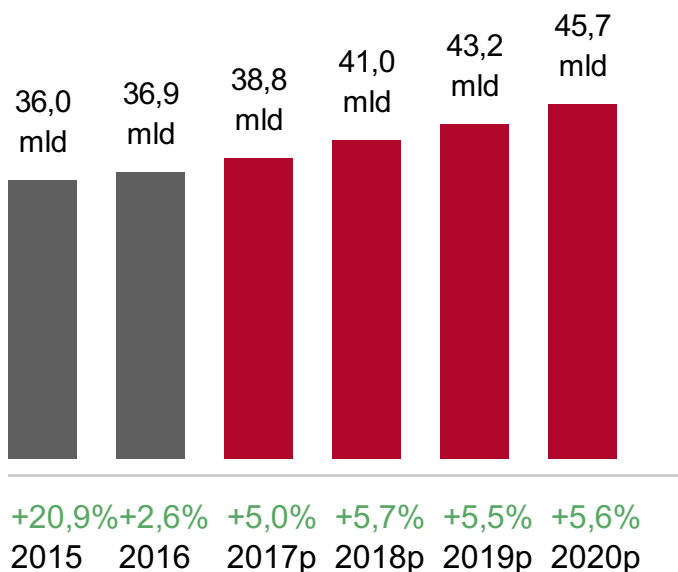
Mercato di destinazione dell'export Italiano in UE-OCSE

11,1 mld

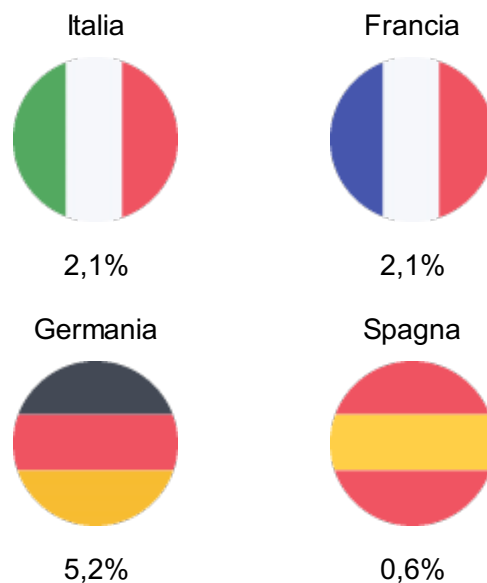
Incremento potenziale dell'export italiano entro il 2020 (€)

Andamento dell'export italiano

(valori in €, var %)



Quota di mercato dell'export italiano e dei suoi peer

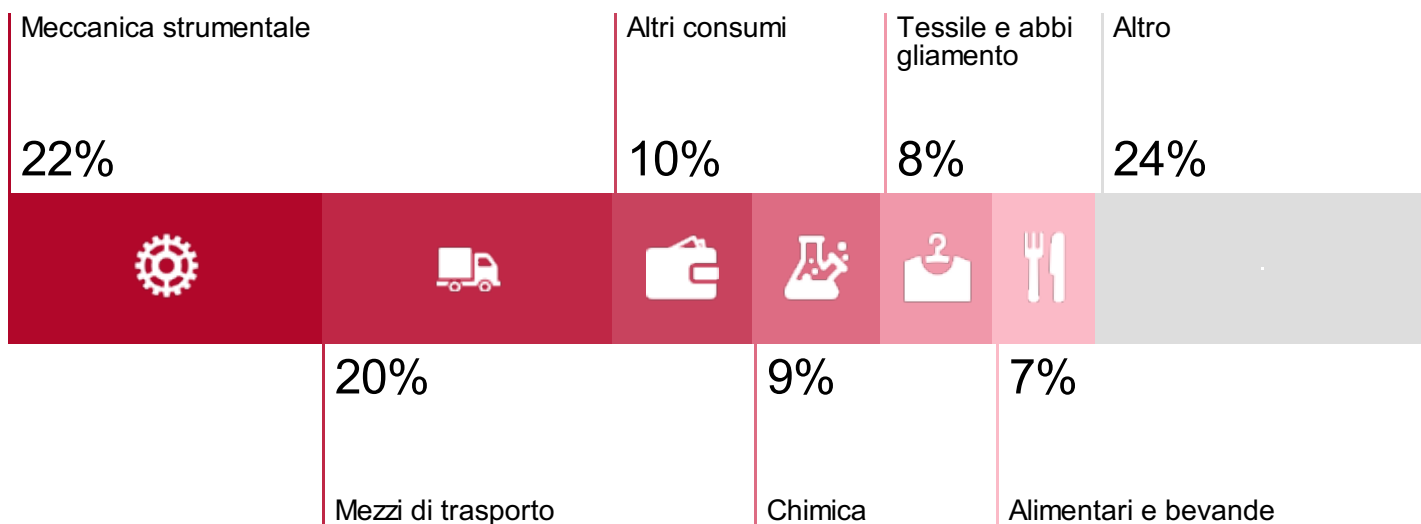


Import italiano 2016

vs anno precedente

€ 13,9 mld
-2,0%

Export italiano per settori 2016



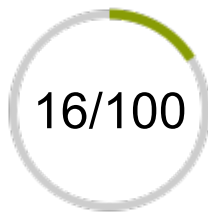
Settori di opportunità



Indicatori di rischio



Media rischio politico



Esproprio e violazioni contrattuali



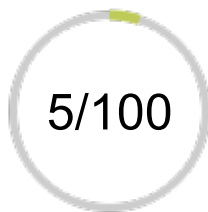
Rischio guerra e disordini civili



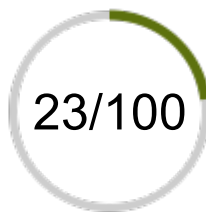
Trasferimento capitali e convertibilità



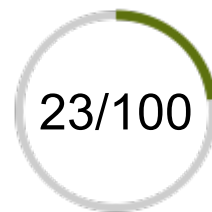
Media rischio di credito



Mancato pagamento controparte
sovrana



Mancato pagamento controparte
bancaria



Mancato pagamento controparte
corporate

Categoria Ocse

-

Rating S&P'S

AA+

Rating Moody's

Aaa

Rating Fitch

AAA

Il Paese in cifre

Performance economica 2016

Crescita PIL

1,6%

vs anno precedente

Saldo pubblico

-4,4%

del PIL

Debito estero

-

del PIL

Crescita PIL pro-capite

0,9%

vs anno precedente

Debito pubblico

81,5%

del PIL

Riserve

0,5

mesi import

Contesto politico-sociale

Sviluppo umano

10°

su 188 Paesi

Disoccupazione

4,9%

Distribuzione della ricchezza

30,2%

detenuta dal 10% più ricco della popolazione

Business climate

Indice Doing Business

8°

su 190 Paesi

Competitività dell'economia

3°

su 140 Paesi

Corruzione percepita

18°

su 176 Paesi

Registrare un'impresa: **6 giorni**

Ottenere una sentenza: **420 giorni**

Recovery rate: **78,6%**

Sistema bancario

Concentrazione prime 3 banche

19,3%

del totale attivo

Interessi sui prestiti

3,5%

Prestiti in sofferenza

1,5%

del totale prestiti